

Stadt Neuss

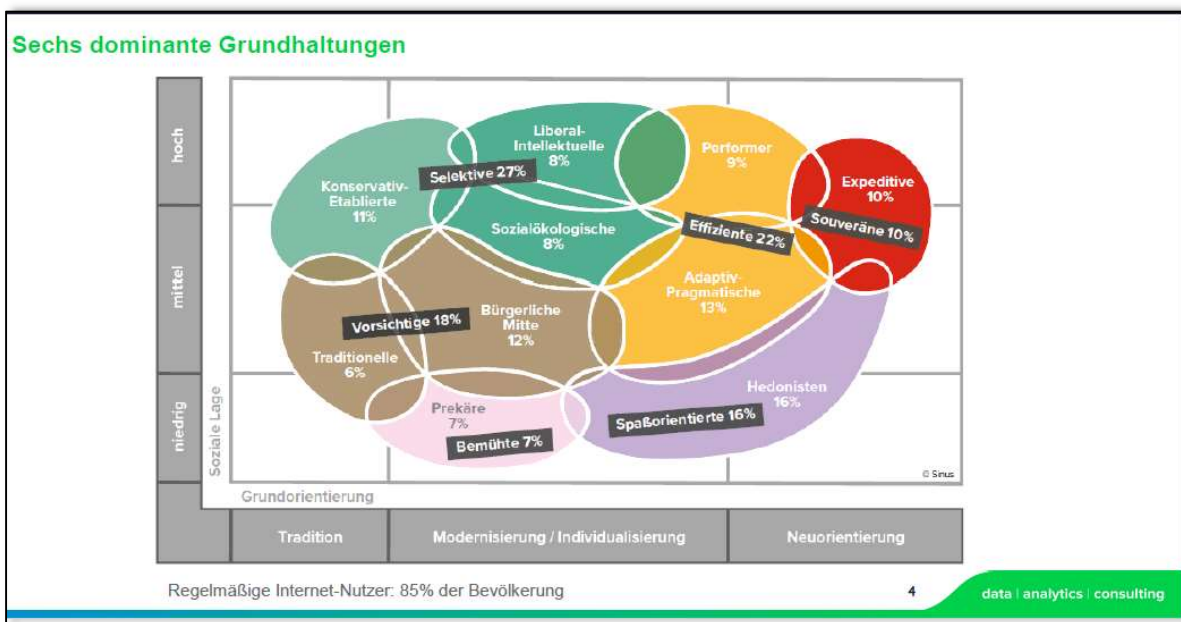
Digital aktive Haushalte

3. Analyse: Digitale Sinus-Geo-Milieus® - Insgesamt

Datenquelle: Vereine Creditreform e.V.



Digitale Sinus-Geo-Milieus®



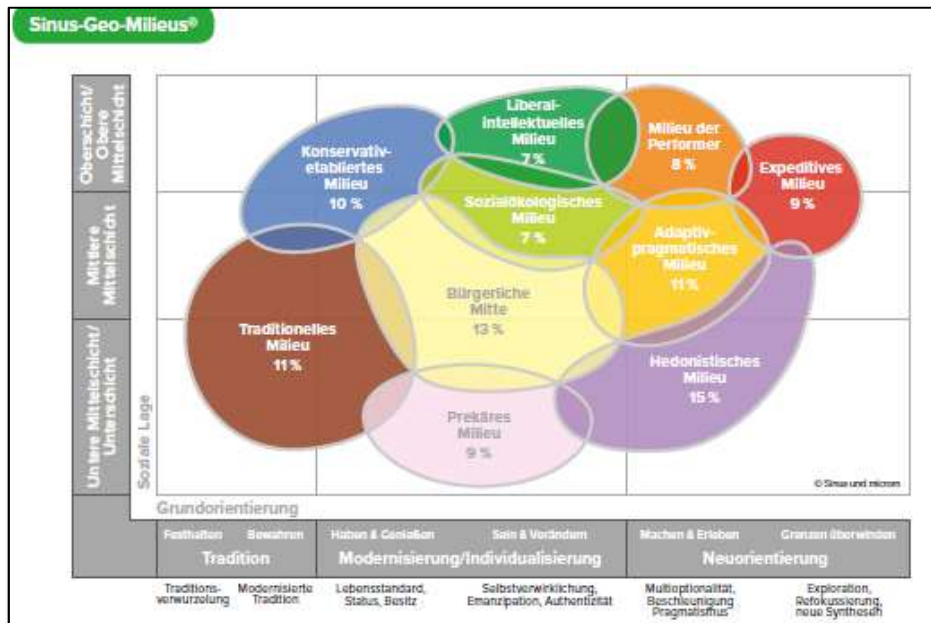
Das Thema der digitalen Milieus beleuchtet auf der Basis der erfolgreichen Nutzung der digitalen Medien die damit einhergehenden Beweggründe und Haltungen der Nutzer und ermöglicht so auch weitergehende Aussagen über die entsprechenden gesellschaftlichen Milieus.

Inhaltsverzeichnis

1.	KURZCHARAKTERISTIK DER SINUS-GEO-MILIEUS®	2
2.	DIGITALE GRUNDHALTUNGEN & DIGITALE SINUS-GEO-MILIEUS® – INSGESAMT	3
3.	DIGITALE SINUS-GEO-MILIEUS®: GESAMTSCHAU REGIONAL – %-ANTEILE.....	4
4.	DIGITALE SINUS-GEO-MILIEUS®: GESAMTSCHAU REGIONAL – ANZAHL.....	5

¹ Quelle: microm-Datenhandbuch 2019

1. Kurzcharakteristik der Sinus-Geo-Milieus® ²



3

Sozial gehobene Milieus

- **Konservativ-etabliertes Milieu 10%** Das klassische Establishment: Verantwortungs- und Erfolgsethik; Exklusivitäts- und Führungsansprüche; Standesbewusstsein, Entre-nous-Abgrenzung
- **Liberal-intellektuelles Milieu 7%** Die aufgeklärte Bildungselite: Liberale Grundhaltung und postmaterielle Wurzeln; Wunsch nach selbstbestimmtem Leben, vielfältige intellektuelle Interessen
- **Milieu der Performer 8%** Die multi-optionale, effizienzorientierte Leistungselite: Global-ökonomisches Denken; Konsum- und Stil-Avantgarde; hohe IT- und Multimedia-Kompetenz
- **Expeditives Milieu 9%** Die ambitionierte kreative Avantgarde: Mental und geografisch mobil, online und offline vernetzt und auf der Suche nach neuen Grenzen und neuen Lösungen

Milieus der Mitte

- **Bürgerliche Mitte 13%** Der leistungs- und anpassungsbereite bürgerliche Mainstream: Generelle Bejahung der gesellschaftlichen Ordnung; Wunsch nach beruflicher und sozialer Etablierung, nach gesicherten und harmonischen Verhältnissen
- **Adaptiv-pragmatisches Milieu 11%** Die moderne junge Mitte unserer Gesellschaft mit ausgeprägtem Lebenspragmatismus und Nutzenkalkül: Zielstrebig und kompromissbereit, hedonistisch und konventionell, flexibel und sicherheitsorientiert; starkes Bedürfnis nach Verankerung und Zugehörigkeit
- **Sozialökologisches Milieu 7%** Konsumkritisches / -bewusstes Milieu mit normativen Vorstellungen vom „richtigen“ Leben: Ausgeprägtes ökologisches und soziales Gewissen; Globalisierungs-Skeptiker, Bannerträger von Political Correctness und Diversity

Milieus der unteren Mitte / Unterschicht

- **Prekäres Milieu 9%** Die um Orientierung und Teilhabe bemühte Unterschicht mit starken Zukunftsängsten und Ressentiments: Häufung sozialer Benachteiligungen, geringe Aufstiegsperspektiven, reaktive Grundhaltung; bemüht, Anschluss zu halten an die Konsumstandards der breiten Mitte
- **Hedonistisches Milieu 15%** Die spaß- und erlebnisorientierte moderne Unterschicht / untere Mittelschicht: Leben im Hier und Jetzt, Verweigerung von Konventionen und Verhaltenserwartungen der Leistungsgesellschaft
- **Traditionelles Milieu 11%** Die Sicherheit und Ordnung liebende Kriegs- / Nachkriegsgeneration: Verhaftet in der alten kleinbürgerlichen Welt bzw. in der traditionellen Arbeiterkultur; Sparsamkeit, Konformität und Anpassung an die Notwendigkeiten

² Auszug microm-Datenhandbuch 2019

³ Quelle:microm-Datenhandbuch 2019

2. Digitale Grundhaltungen & Digitale Sinus-Geo-Milieus® – insgesamt

Selektive

31.12.2018	Anteil 01 Selektive	Anzahl 01 Selektive
Stadt Neuss	27,38	17.359

31.12.2018	Anteil 01 Konservativ-Etablierte	Anzahl 01 Konservativ-Etablierte
Stadt Neuss	10,88	6.901

31.12.2018	Anteil 02 Liberal-Interkulturelle	Anzahl 02 Liberal-Interkulturelle
Stadt Neuss	8,45	5.358

31.12.2018	Anteil 06 Sozio-Ökologische	Anzahl 06 Sozio-Ökologische
Stadt Neuss	8,05	5.101

Effiziente

31.12.2018	Anteil 02 Effiziente	Anzahl 02 Effiziente
Stadt Neuss	22,22	14.090

31.12.2018	Anteil 05 Adaptiv-Pragmatische	Anzahl 05 Adaptiv-Pragmatische
Stadt Neuss	13,17	8.349

31.12.2018	Anteil 03 Performer	Anzahl 03 Performer
Stadt Neuss	9,05	5.735

Souveräne

31.12.2018	Anteil 03 Souveräne	Anzahl 03 Souveräne
Stadt Neuss	10,47	6.638

31.12.2018	Anteil 04 Expeditiv	Anzahl 04 Expeditiv
Stadt Neuss	10,47	6.638

Vorsichtige

31.12.2018	Anteil 04 Vorsichtige	Anzahl 04 Vorsichtige
Stadt Neuss	16,73	10.609

31.12.2018	Anteil 07 Bürgerliche Mitte	Anzahl 07 Bürgerliche Mitte
Stadt Neuss	10,04	6.366

31.12.2018	Anteil 08 Traditionelle	Anzahl 08 Traditionelle
Stadt Neuss	6,69	4.243

Bemühte

31.12.2018	Anteil 05 Bemühte	Anzahl 05 Bemühte
Stadt Neuss	6,16	3.906

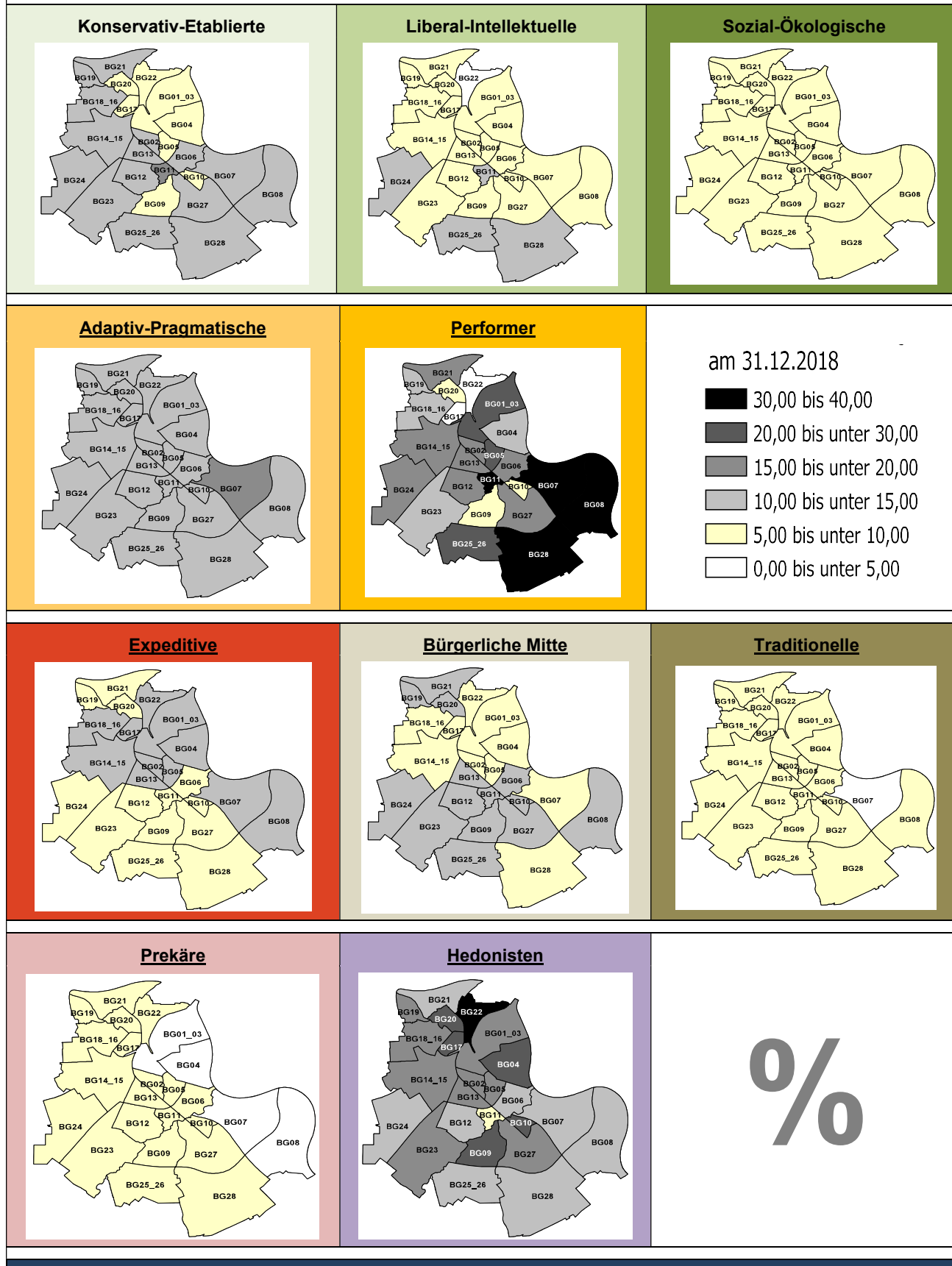
31.12.2018	Anteil 09 Prekäre	Anzahl 09 Prekäre
Stadt Neuss	6,16	3.906

Spaßorientierte

31.12.2018	Anteil 06 Spaßorientierte	Anzahl 06 Spaßorientierte
Stadt Neuss	17,04	10.803

31.12.2018	Anteil 10 Hedonisten	Anzahl 10 Hedonisten
Stadt Neuss	17,04	10.803

3. Digitale Sinus-Geo-Milieus®: Gesamtschau regional – %-Anteile



4. Digitale Sinus-Geo-Milieus®: Gesamtschau regional – Anzahl

