

# 20 - Weißenberg



## 4.2 Einkommen und Transferleistungen

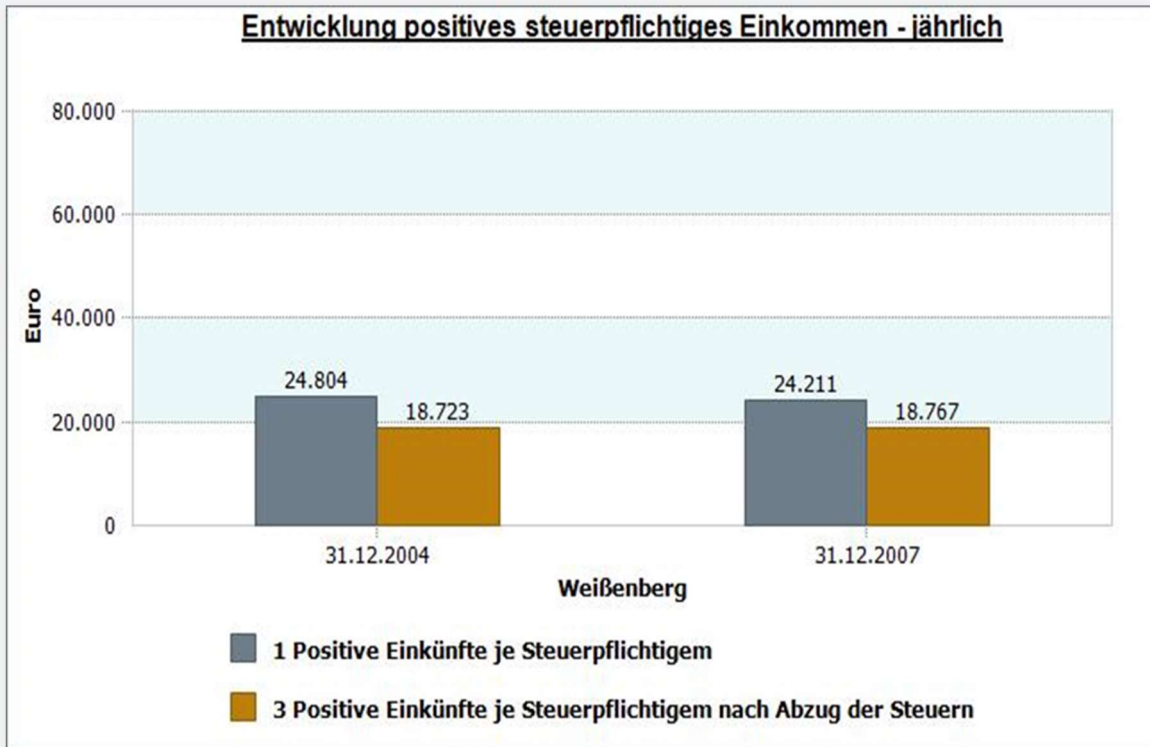
### 4.2.1 Steuerpflichtiges Haushaltseinkommen



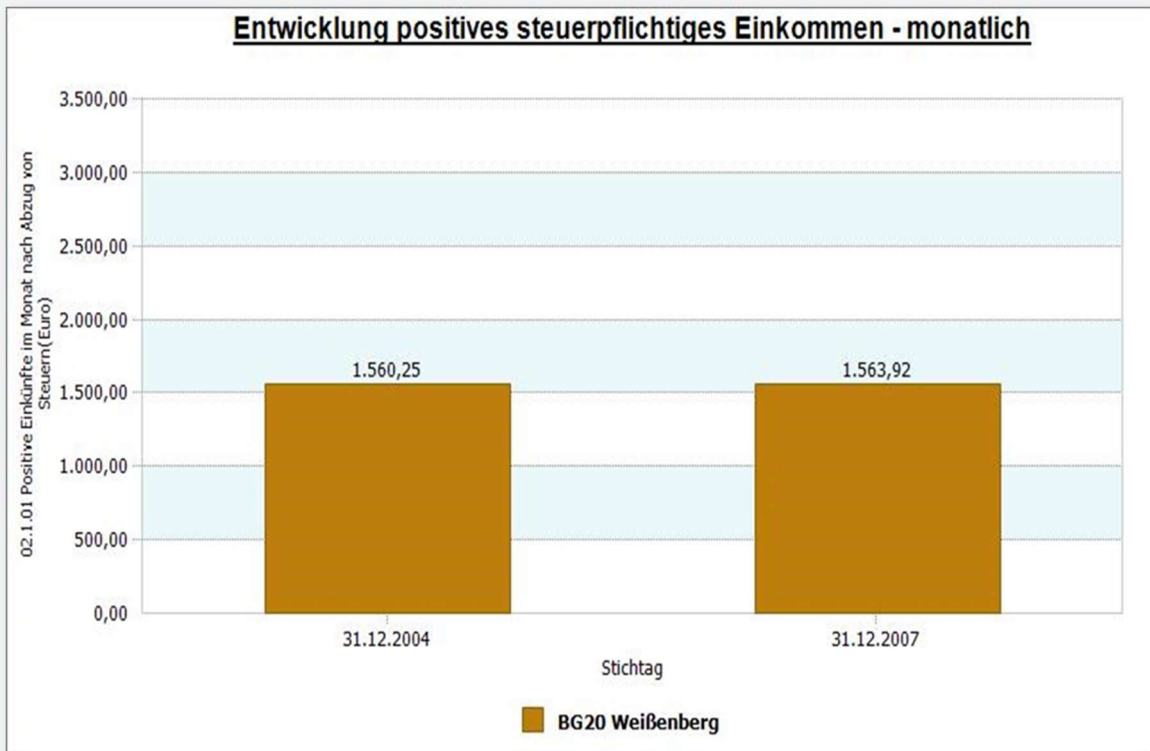
<b>Weißenberg</b>		<b>2007</b>
<b>1 Positive Einkünfte je Steuerpflichtigem</b>		<b>24.211</b>
<b>2007</b>	<b>1 Positive Einkünfte je Steuerpflichtigem</b>	
<b>Stadt Neuss</b>	<b>35.919</b>	
<b>Weißenberg</b>		<b>2007</b>
<b>3 Positive Einkünfte je Steuerpflichtigem nach Abzug der Steuern</b>		<b>18.767</b>
<b>2007</b>	<b>3 Positive Einkünfte je Steuerpflichtigem nach Abzug der Steuern</b>	
<b>Stadt Neuss</b>	<b>26.423</b>	
<b>Weißenberg</b>		<b>2007</b>
<b>02.1.01 Positive Einkünfte im Monat nach Abzug von Steuern</b>		<b>1.563,92</b>
<b>2007</b>	<b>02.1.01 Positive Einkünfte im Monat nach Abzug von Steuern</b>	
<b>Stadt Neuss</b>	<b>2.201,92</b>	

**Seit 2007 Daten nicht mehr verfügbar!**

## Datenhistorie



**Seit 2007 Daten nicht mehr verfügbar!**



# 20 - Weißenberg



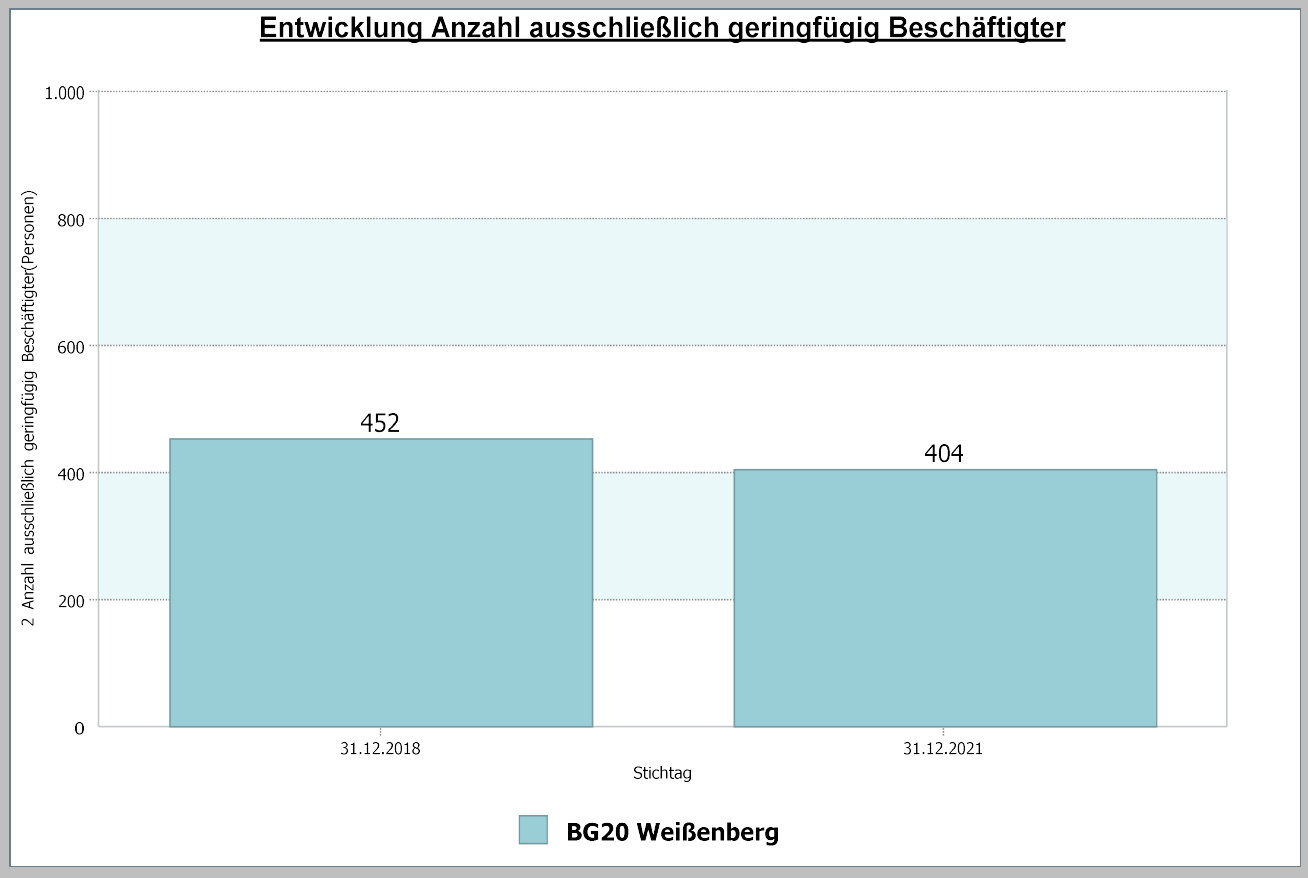
## 4.2 Einkommen

### 4.2.6 Geringfügig Beschäftigte (ausschließlich)



<b>Weißenberg</b>	<b>31.12.2021</b>
<b>2 Anzahl ausschließlich geringfügig Beschäftigter</b>	<b>404</b>

### Datenhistorie



# 20 - Weißenberg



## 4.2 Einkommen

### 4.2.6 Niedrigverdiener

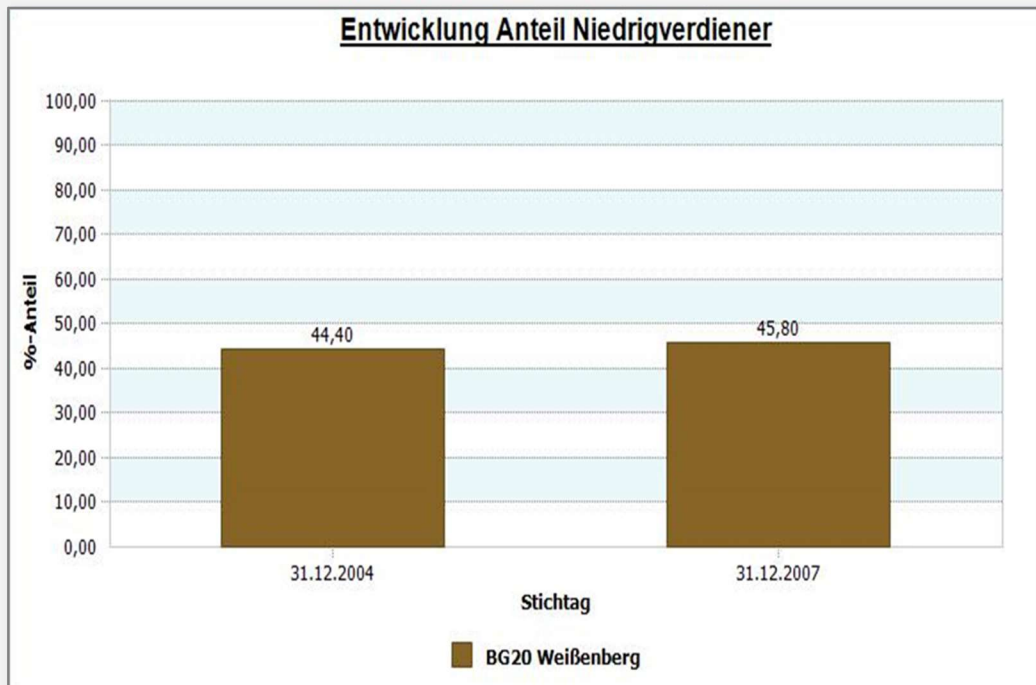


<b>Weißenberg</b>	<b>31.12.2007</b>
<b>1 Anteil Niedrigverdiener</b>	<b>45,80</b>

<b>31.12.2007</b>	<b>1 Anteil Niedrigverdiener</b>
<b>Stadt Neuss</b>	<b>36,70</b>

### Datenhistorie



**Seit 2007 Daten nicht mehr verfügbar!**