

27 - Norf



4.2 Einkommen und Transferleistungen

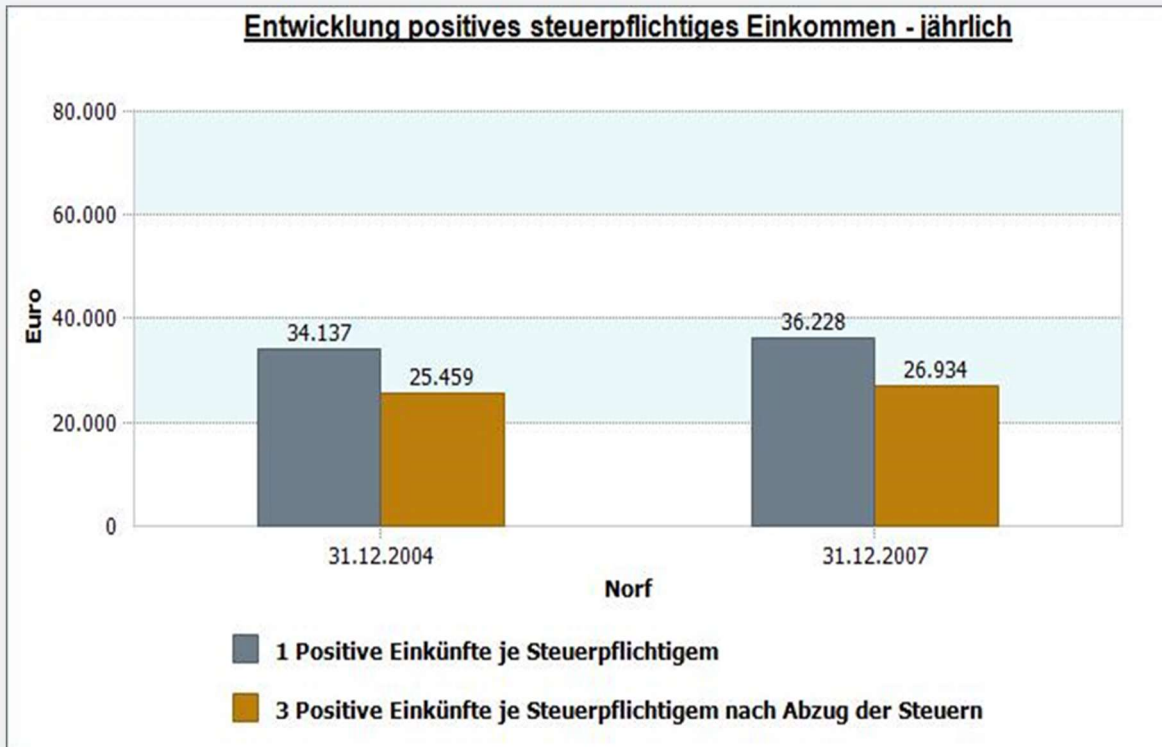
4.2.1 Steuerpflichtiges Haushaltseinkommen



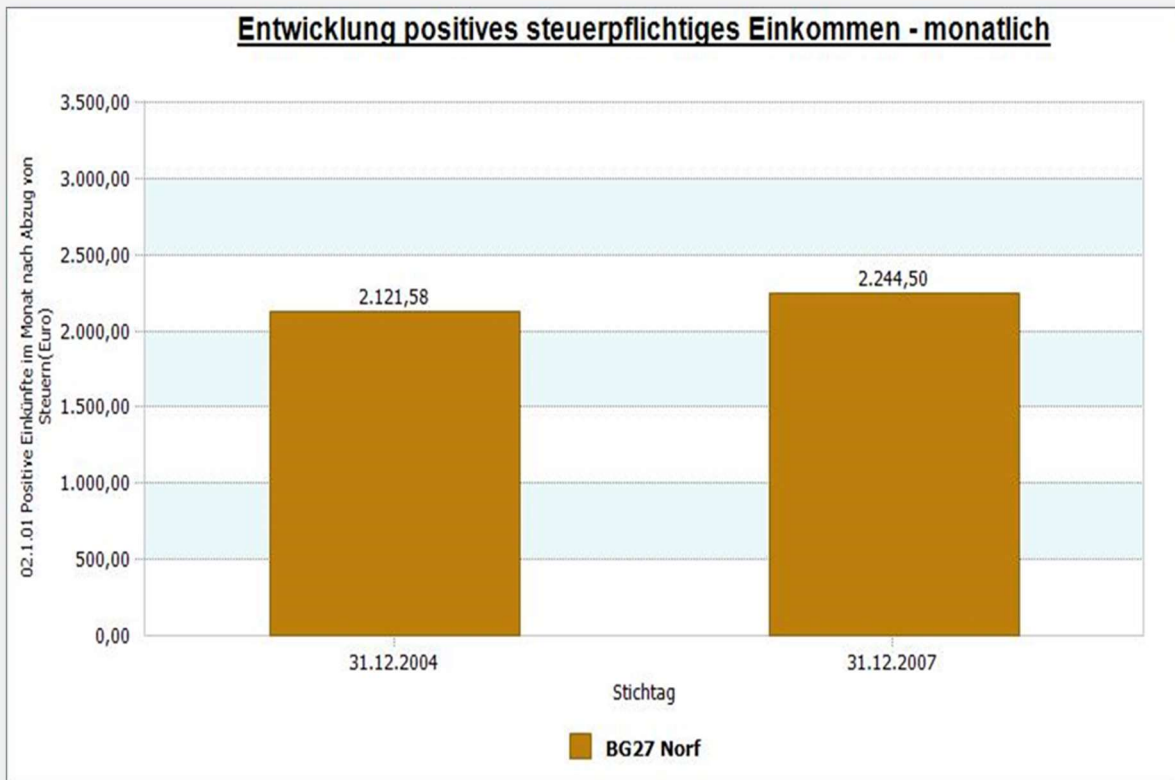
Norf		2007
1 Positive Einkünfte je Steuerpflichtigem		36.228
2007	1 Positive Einkünfte je Steuerpflichtigem	
Stadt Neuss		35.919
Norf		2007
3 Positive Einkünfte je Steuerpflichtigem nach Abzug der Steuern		26.934
2007	3 Positive Einkünfte je Steuerpflichtigem nach Abzug der Steuern	
Stadt Neuss		26.423
Norf		2007
02.1.01 Positive Einkünfte im Monat nach Abzug von Steuern		2.244,50
2007	02.1.01 Positive Einkünfte im Monat nach Abzug von Steuern	
Stadt Neuss		2.201,92

Seit 2007 Daten nicht mehr verfügbar!

Datenhistorie



Seit 2007 Daten nicht mehr verfügbar!



27 - Norf



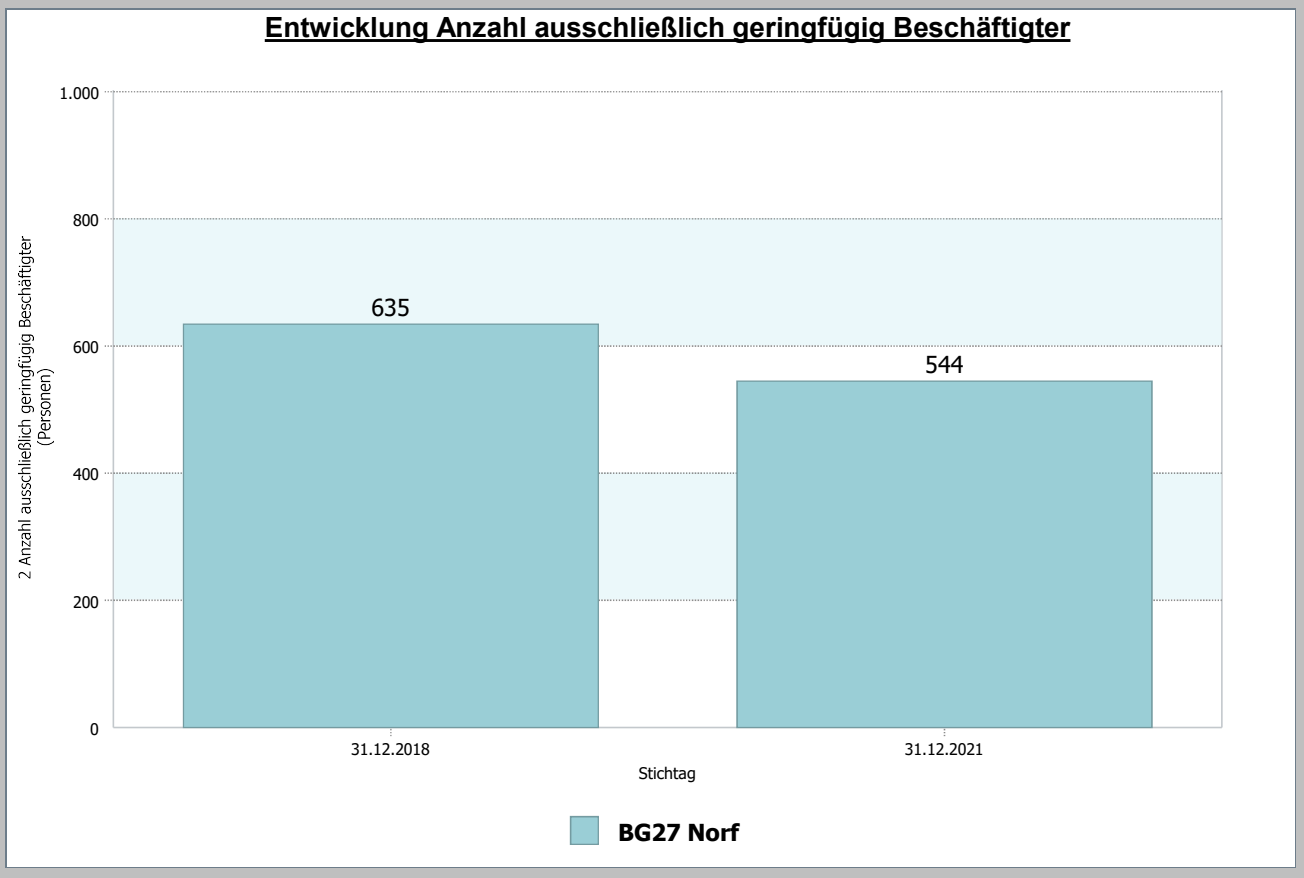
4.2 Einkommen

4.2.6 Geringfügig Beschäftigte (ausschließlich)



Norf	31.12.2021
2 Anzahl ausschließlich geringfügig Beschäftigter	544

Datenhistorie



27 - Norf



4.2 Einkommen

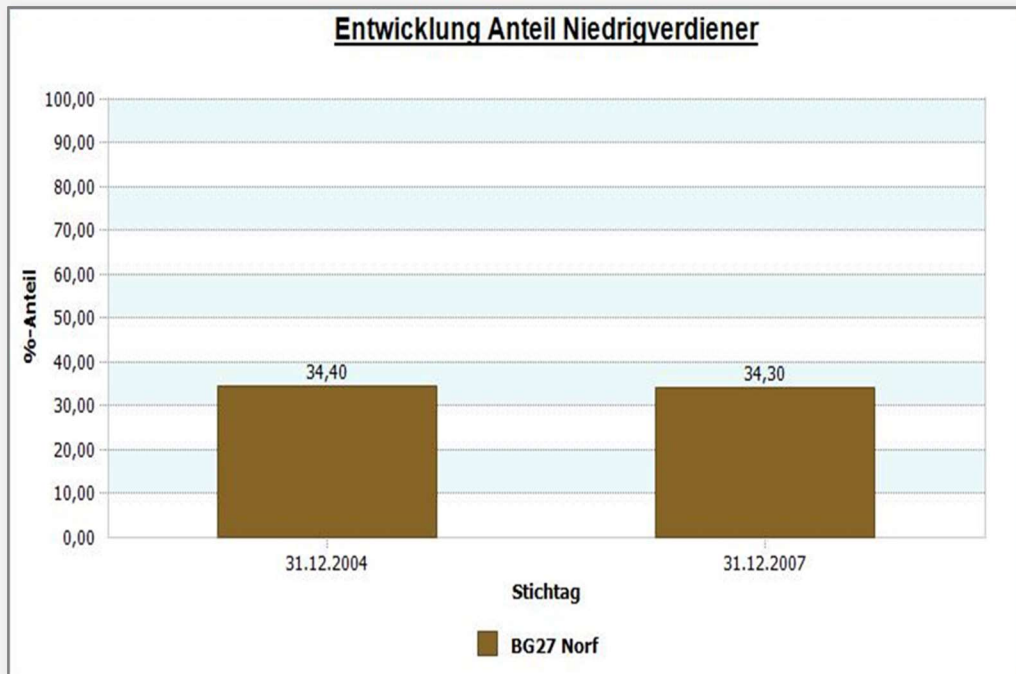
4.2.6 Niedrigverdiener



Norf	31.12.2007
1 Anteil Niedrigverdiener	34,30

31.12.2007	1 Anteil Niedrigverdiener
Stadt Neuss	36,70

Datenhistorie



Seit 2007 Daten nicht mehr verfügbar!