

Stadt Neuss



4.2.3 Arbeitslosengeld II

Datenquelle: Sonderauswertung Statistikservice der Bundesagentur für Arbeit, Erstellung Stadt Neuss, Statistikstelle



Ein **Anspruch auf Grundsicherungsleistungen nach dem SGB II** besteht grundsätzlich für alle Personen, die ihren gewöhnlichen Aufenthalt in Deutschland haben und ihren Lebensunterhalt nicht oder nicht ausreichend aus eigenen Mitteln sicherstellen können und

- das **15. Lebensjahr schon vollendet** haben, **aber noch unter 65 Jahre**
- und **grundsätzlich erwerbsfähig** sind.

Grundzahlen: Anzahl Leistungsempfänger Grundsicherung SGB II (ab 15 bis unter 65 Jahre), Anzahl der Einwohner (ab 15 bis unter 65 Jahre)

Berechnungsregel: Anzahl Leistungsempfänger Grundsicherung SGB II (ab 15 bis unter 65 Jahre) / Anzahl der Einwohner (ab 15 bis unter 65 Jahre) x 100

Stadt Neuss	31.12.2021	ALG II
<u>Anteil</u> Leistungsbezug	13,16	
<u>Anzahl</u> Leistungsbezieher	13.448	

Für die Leistungsbezieher nach dem SGB II sind im Detail weitere Auswertungen möglich:	
Stadt Neuss insgesamt	Stadt Neuss kleinräumig
<ul style="list-style-type: none"> • Alleinerziehende 	<ul style="list-style-type: none"> • Leistungsbezug in den Beobachtungsgebieten der Stadt Neuss
<ul style="list-style-type: none"> • Staatsangehörigkeit (Deutsche / Ausländer) 	
	<p>Achtung, für die im Wandel der Zeit unterschiedlichen Mindestgröße der kleinräumigen Gebietszumschnitte siehe „Akteulles“!</p>



Aktuelles

Änderung Mindestgröße kleinräumiger Gebietszuschnitte

ab 2018

Änderungen der Verträge zur Datenlieferung an die Kommunen durch die Bundesagentur für Arbeit

Die Verträge zur Lieferung von Daten der Arbeitsmarkt- und Grundsicherungsstatistik an die Kommunen durch die Bundesagentur für Arbeit wurden neu gefasst. **Seit dem 01.01.2018 erfolgt die Datenbereitstellung nicht mehr in der bisherigen Kleinräumigkeit und fachlichen Differenziertheit. Für die kleinräumige Datenlieferung ist nunmehr eine Mindestgröße der Gebietseinheiten von 1.000 Einwohnern festgelegt worden.**

Um Datenverluste möglichst gering zu halten und das Fortführen bestehender Zeitreihen für den Großteil der statistischen Bezirke sicherzustellen, wurden die bezüglich ihrer Einwohnerzahl sehr kleinen statistischen Bezirke 03-Hafengebiet, 11-Selikum, 15-Westfeld und 16-Morgensternsheide sowie 26-Speck/Wehl/Helpenstein zu einem Sondergebiet zusammengefasst.

Für die zu den Beobachtungsgebieten ausgewiesenen Daten bedeutet dies:

- Innenstadt/Hafengebiet:
Der Wert bezieht sich **ausschließlich auf die Innenstadt!**
- Stadionviertel/Westfeld:
Der Wert bezieht sich **ausschließlich auf das Stadionviertel!**
- Furth-Mitte/Morgensternsheide:
Der Wert bezieht sich **ausschließlich auf Furth-Mitte!**
- Selikum:
Es liegt **kein Wert für den statistischen Bezirk Selikum vor**, sondern lediglich für das wie v. g. zusammengefasste Sondergebiet. Der Wert für das Sondergebiet wird nicht explizit ausgewiesen!
- Hoisten/Speck-Wehl-Helpenstein:
Derzeit ist es noch möglich, den Wert beider Bezirke zu errechnen. Der Wert bezieht sich daher insgesamt auch auf **beide statistischen Bezirke!**

Der ausgewiesene gesamtstädtische Wert umfasst in der Summe alle kleinräumigen Gebietseinheiten, einschließlich des Sondergebietes!



Aktuelles

ab 2023

Arbeitslosengeld II (landläufig als Hartz IV-Leistung bezeichnet) wird abgelöst durch das Bürgergeld

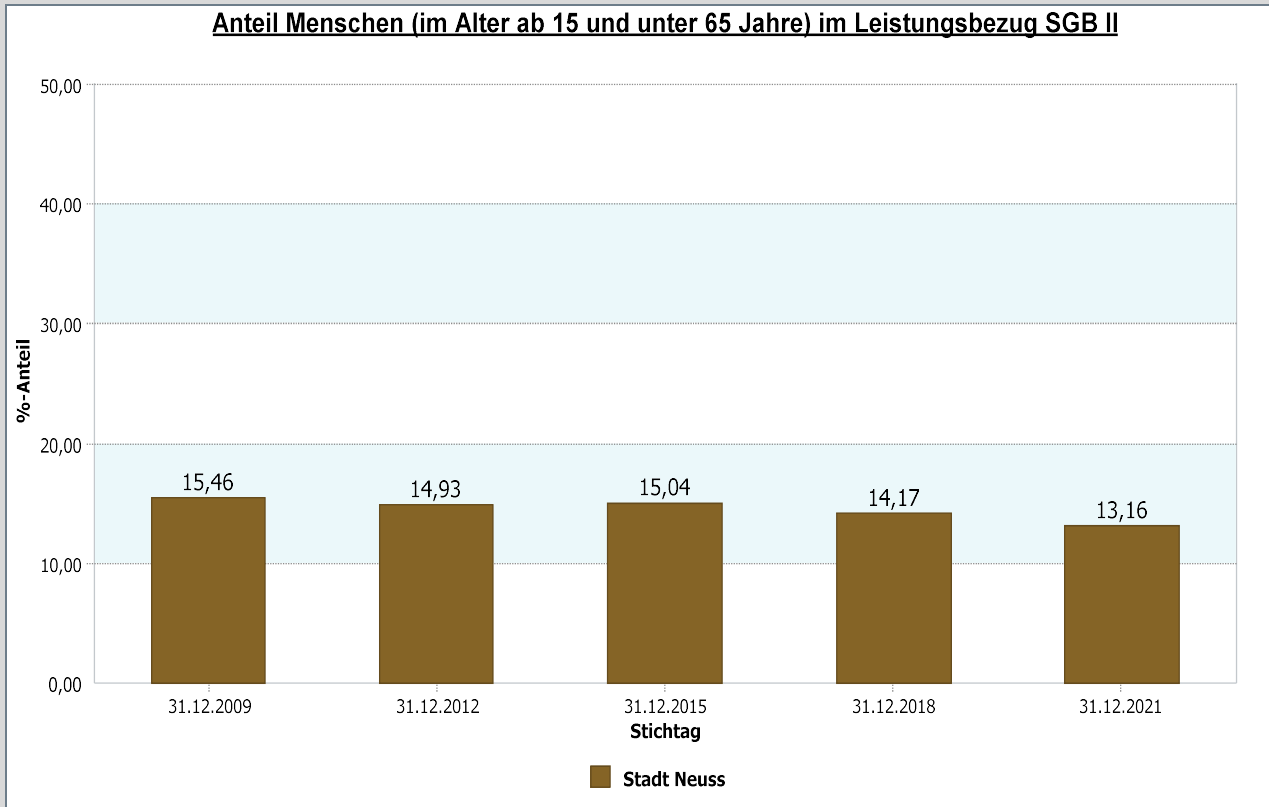
Mit dem Bürgergeld hat die Bundesregierung eine große Sozialreform auf den Weg gebracht. Zum 1. Januar 2023 hat es das Arbeitslosengeld II abgelöst. Die staatliche Hilfe ist nun bürgernäher, unbürokratischer und zielgerichteter. Menschen in der Grundsicherung werden besser qualifiziert und damit in dauerhafte Jobs vermittelt. Außerdem wurde die Berechnung der Regelbedarfe auf eine neue Grundlage gestellt.

Welche zentralen Neuerungen bringt das Bürgergeld?

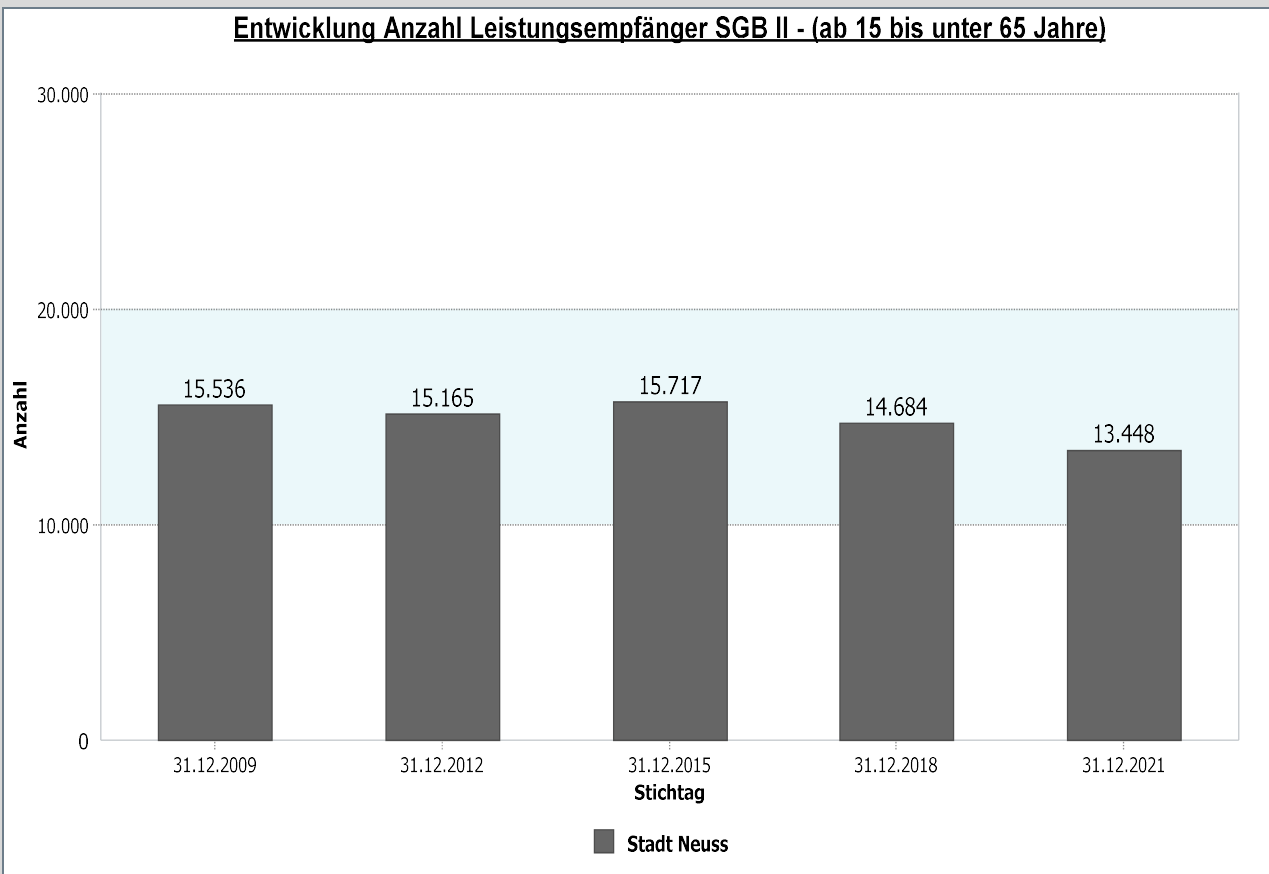
- Damit die Leistungsberechtigten sich auf die Arbeitsuche konzentrieren können, gilt im ersten Jahr des Bürgergeldbezugs nun eine sogenannte Karenzzeit: Die Kosten für Unterkunft werden in tatsächlicher Höhe, die Heizkosten in angemessener Höhe anerkannt und übernommen.
- Wer auf Bürgergeld angewiesen ist, darf in der Karenzzeit das Ersparte behalten. So darf Vermögen erst ab 40.000 Euro angetastet werden, für jede weitere Person in der Bedarfsgemeinschaft ab 15.000 Euro.
- Wer zwischen 520 und 1.000 Euro verdient, kann jetzt mehr von seinem Einkommen behalten. Die Freibeträge in diesem Bereich werden auf 30 Prozent angehoben. Zudem erhöhen sich die Freibeträge für Einkommen von Schülerinnen und Schülern sowie Studierenden auf 520 Euro. Auch für Auszubildende gelten höhere Freibeträge für die Ausbildungsvergütung.
- Die bisherige Eingliederungsvereinbarung wird durch einen Kooperationsplan abgelöst. Dieser wird von den Leistungsberechtigten und Integrationsfachkräften gemeinsam erarbeitet.
- Der sogenannte Vermittlungsvorrang in Arbeit wird abgeschafft. Stattdessen werden Geringqualifizierte auf dem Weg zu einer beruflichen Weiterbildung unterstützt, um ihnen den Zugang zum Fachkräftearbeitsmarkt zu öffnen. Eine umfassende Betreuung (Coaching) hilft Leistungsberechtigten, die aufgrund vielfältiger individueller Probleme besondere Schwierigkeiten haben, Arbeit aufzunehmen.
- Sanktionen erfolgen jetzt nach einem dreistufigen System: Bei der ersten Pflichtverletzung mindert sich das Bürgergeld für einen Monat um zehn Prozent, bei der zweiten für zwei Monate um 20 Prozent und bei der dritten für drei Monate um 30 Prozent. Eine Leistungsminderung darf nicht erfolgen, sollte sie im konkreten Einzelfall zu einer außergewöhnlichen Härte führen.¹

¹ Quelle: www.bundesregierung.de, Stand 18.08-2023

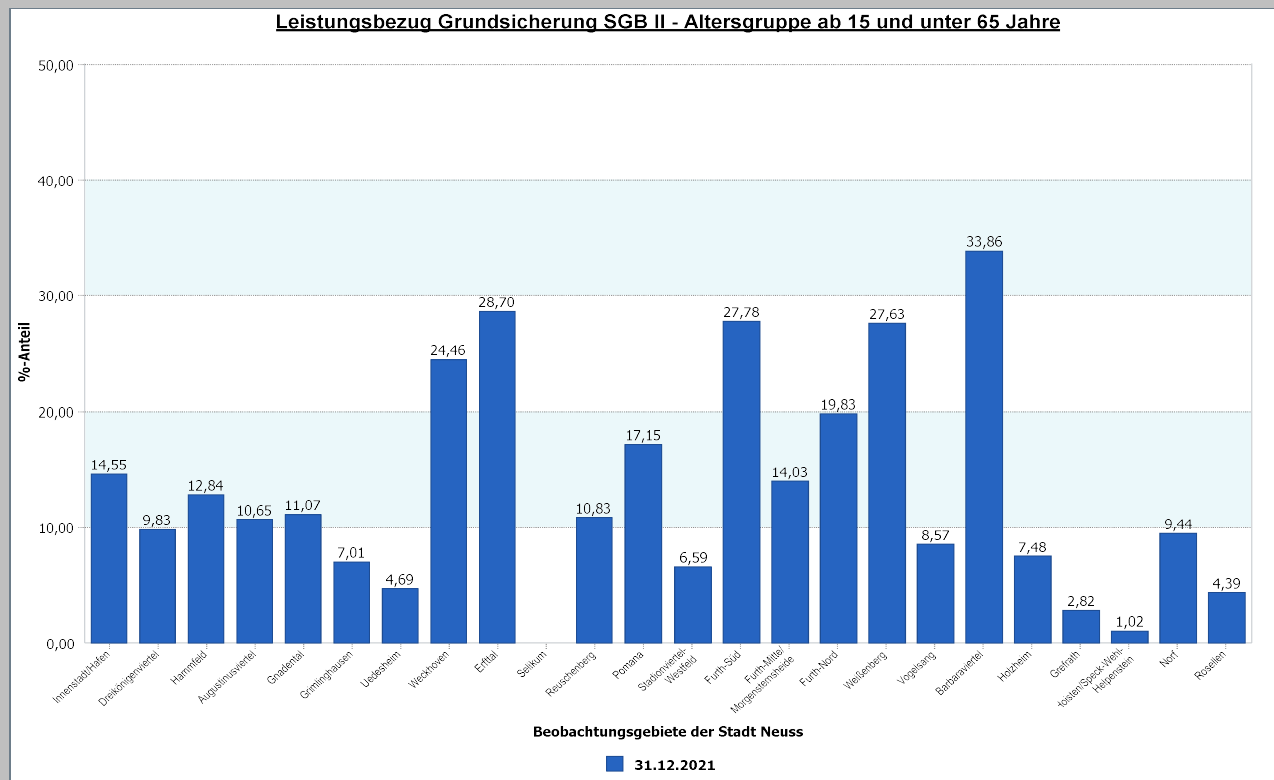
Datenhistorie - Anteil



Datenhistorie - Anzahl



Im Detail - regional, Anteil



Leistungsbezug Grundsicherung SGB II – im Alter ab 15 bis unter 65 Jahre ...

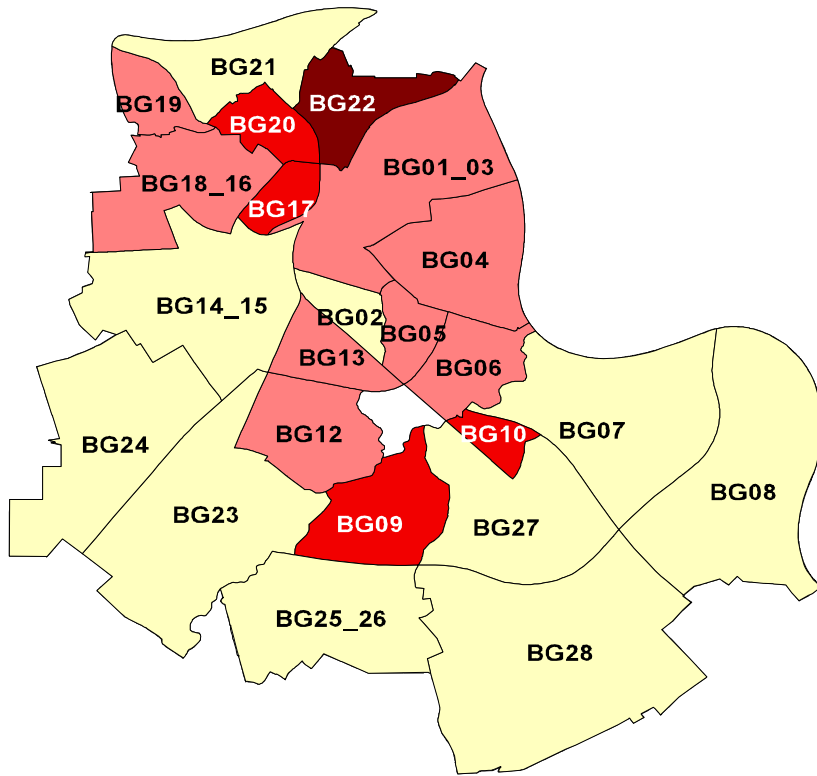
... nach Beobachtungsgebieten

31.12.2021	Anteil Leistungsbezug
Stadt Neuss	13,16
BG01_03 Innenstadt/Hafen	14,55
BG02 Dreikönigenviertel	9,83
BG04 Hammfeld	12,84
BG05 Augustinusviertel	10,65
BG06 Gnadental	11,07
BG07 Grimlinghausen	7,01
BG08 Uedesheim	4,69
BG09 Weckhoven	24,46
BG10 Erfttal	28,70
BG11 Selikum	-
BG12 Reuschenberg	10,83
BG13 Pomona	17,15
BG14_15 Stadionviertel/Westfeld	6,59
BG17 Furth-Süd	27,78
BG18_16 Furth-Mitte/Morgensternsheide	14,03
BG19 Furth-Nord	19,83
BG20 Weißenberg	27,63
BG21 Vogelsang	8,57
BG22 Barbaraviertel	33,86
BG23 Holzheim	7,48
BG24 Grefrath	2,82
BG25_26 Hoisten/Speck-Wehl-Helpenstein	1,02
BG27 Norf	9,44
BG28 Rosellen	4,39

... nach Werten

31.12.2021	Anteil Leistungsbezug
BG22 Barbaraviertel	33,86
BG10 Erfttal	28,70
BG17 Furth-Süd	27,78
BG20 Weißenberg	27,63
BG09 Weckhoven	24,46
BG19 Furth-Nord	19,83
BG13 Pomona	17,15
BG01_03 Innenstadt/Hafen	14,55
BG18_16 Furth-Mitte/Morgensternsheide	14,03
Stadt Neuss	13,16
BG04 Hammfeld	12,84
BG06 Gnadental	11,07
BG12 Reuschenberg	10,83
BG05 Augustinusviertel	10,65
BG02 Dreikönigenviertel	9,83
BG27 Norf	9,44
BG21 Vogelsang	8,57
BG23 Holzheim	7,48
BG07 Grimlinghausen	7,01
BG14_15 Stadionviertel/Westfeld	6,59
BG08 Uedesheim	4,69
BG28 Rosellen	4,39
BG24 Grefrath	2,82
BG25_26 Hoisten/Speck-Wehl-Helpenstein	1,02
BG11 Selikum	-

Leistungsbezug Grundsicherung SGB II – im Alter ab 15 bis unter 65 Jahre, Anteile



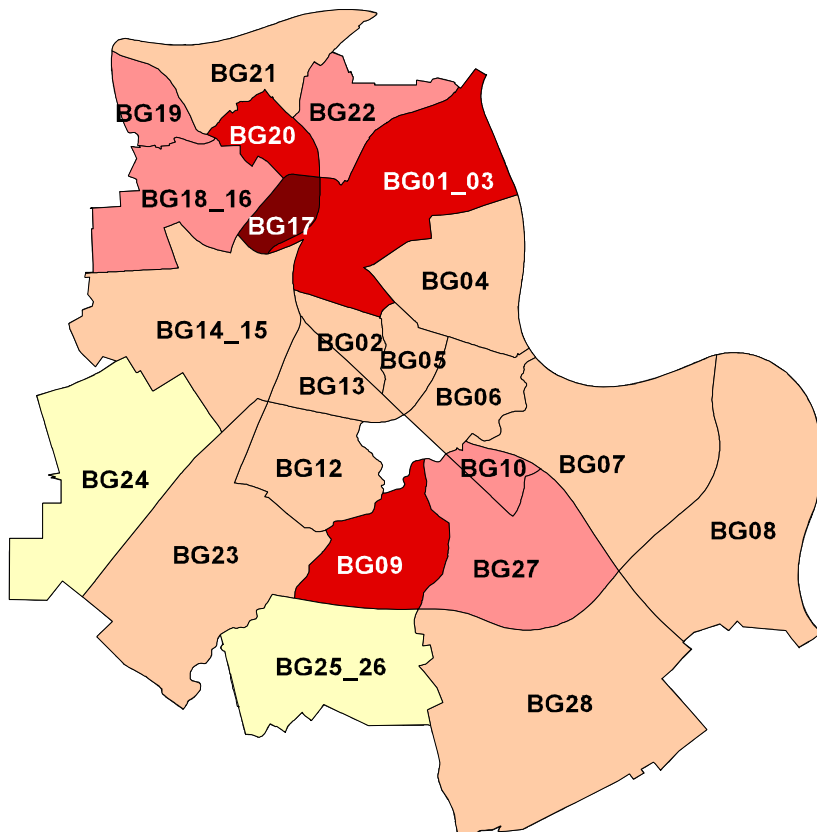
Stadt Neuss

Beobachtungsgebiete (BG)

02.1.02 Anteil Leistungsbezieher ALG II an allen 15 bis unter 65 Jährigen in % am 31.12.2021

- 30,00 bis 40,00
- 20,00 bis unter 30,00
- 10,00 bis unter 20,00
- 0,00 bis unter 10,00

Leistungsbezug Grundsicherung SGB II – im Alter ab 15 bis unter 65 Jahre, Anzahl



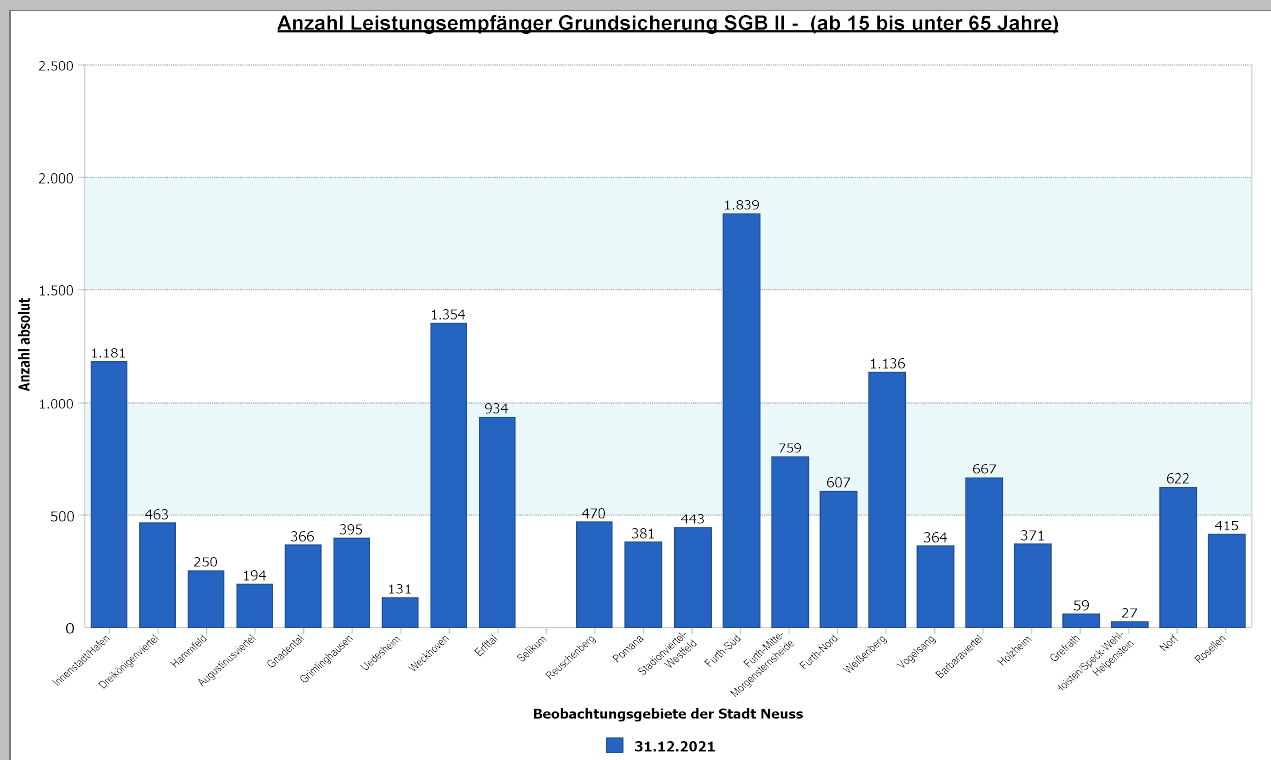
Stadt Neuss

Beobachtungsgebiete (BG)

02 Anzahl der Empfänger von ALG II in Personen am 31.12.2021

- 1.500 bis 2.000
- 1.000 bis unter 1.500
- 500 bis unter 1.000
- 100 bis unter 500
- 0 bis unter 100

Im Detail - regional, Anzahl



Leistungsbezug Grundsicherung SGB II – im Alter ab 15 bis unter 65 Jahre ...

... nach Beobachtungsgebieten

31.12.2021	Anzahl Leistungsempfänger
Stadt Neuss	13.448
BG01_03 Innenstadt/Hafen	1.181
BG02 Dreikönigenviertel	463
BG04 Hammfeld	250
BG05 Augustinusviertel	194
BG06 Gnadental	366
BG07 Grimlinghausen	395
BG08 Uedesheim	131
BG09 Weckhoven	1.354
BG10 Erttal	934
BG11 Selikum	-
BG12 Reuschenberg	470
BG13 Pomona	381
BG14_15 Stadionviertel/Westfeld	443
BG17 Furth-Süd	1.839
BG18_16 Furth-Mitte/Morgensternsheide	759
BG19 Furth-Nord	607
BG20 Weißenberg	1.136
BG21 Vogelsang	364
BG22 Barbaraviertel	667
BG23 Holzheim	371
BG24 Grefrath	59
BG25_26 Hoisten/Speck-Wehl-Helpenstein	27
BG27 Norf	622
BG28 Rosellen	415

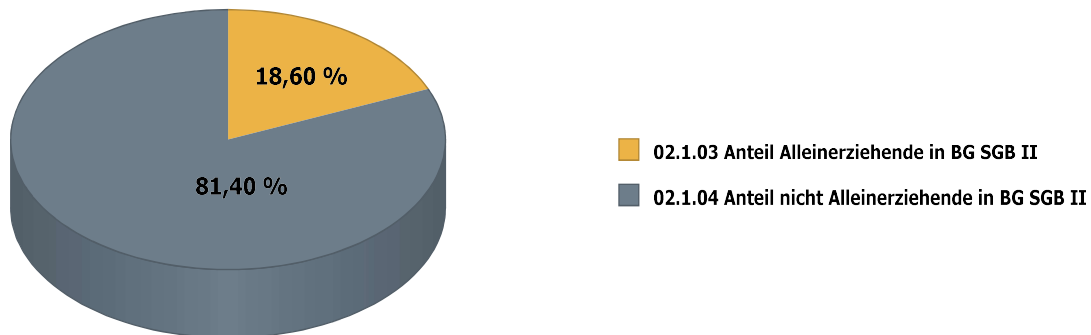
... nach Werten

31.12.2021	Anzahl Leistungsempfänger
Stadt Neuss	13.448
BG17 Furth-Süd	1.839
BG09 Weckhoven	1.354
BG01_03 Innenstadt/Hafen	1.181
BG20 Weißenberg	1.136
BG10 Erttal	934
BG18_16 Furth-Mitte/Morgensternsheide	759
BG22 Barbaraviertel	667
BG27 Norf	622
BG19 Furth-Nord	607
BG12 Reuschenberg	470
BG02 Dreikönigenviertel	463
BG14_15 Stadionviertel/Westfeld	443
BG28 Rosellen	415
BG07 Grimlinghausen	395
BG13 Pomona	381
BG23 Holzheim	371
BG06 Gnadental	366
BG21 Vogelsang	364
BG04 Hammfeld	250
BG05 Augustinusviertel	194
BG08 Uedesheim	131
BG24 Grefrath	59
BG25_26 Hoisten/Speck-Wehl-Helpenstein	27
BG11 Selikum	-

Im Detail - Alleinerziehende Leistungsempfänger SGB II

Bedarfsgemeinschaften SGB II

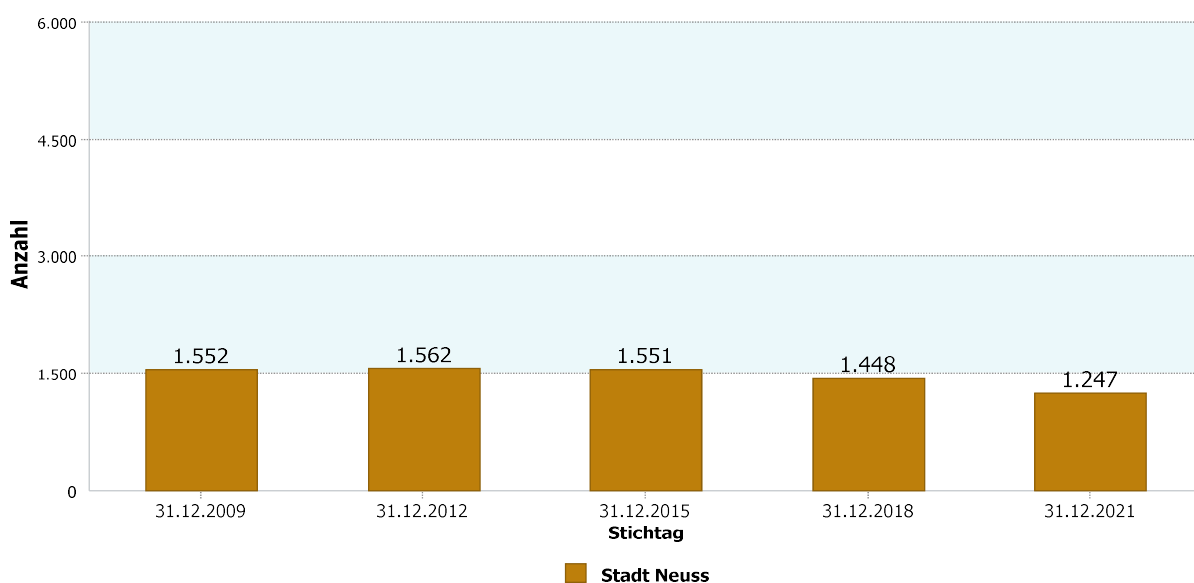
31.12.2021



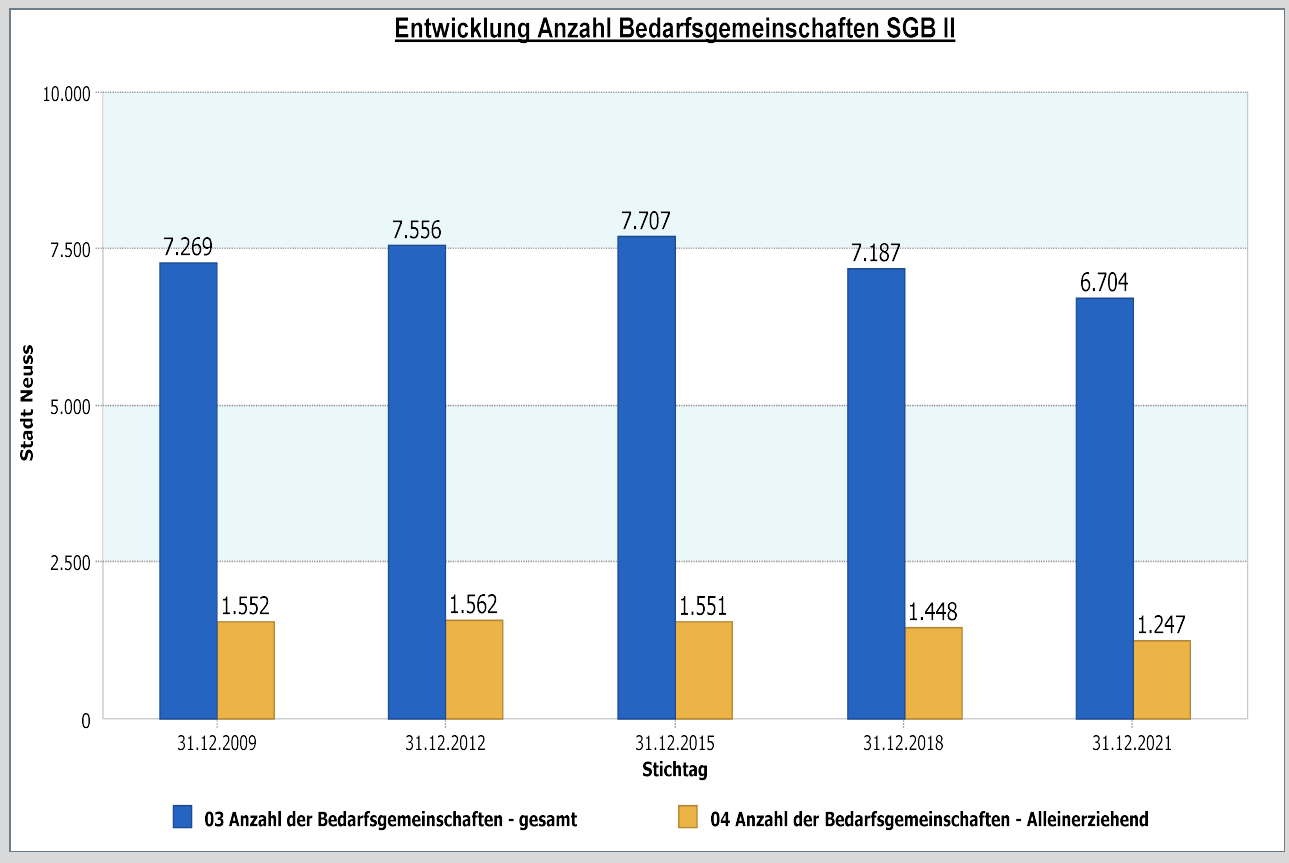
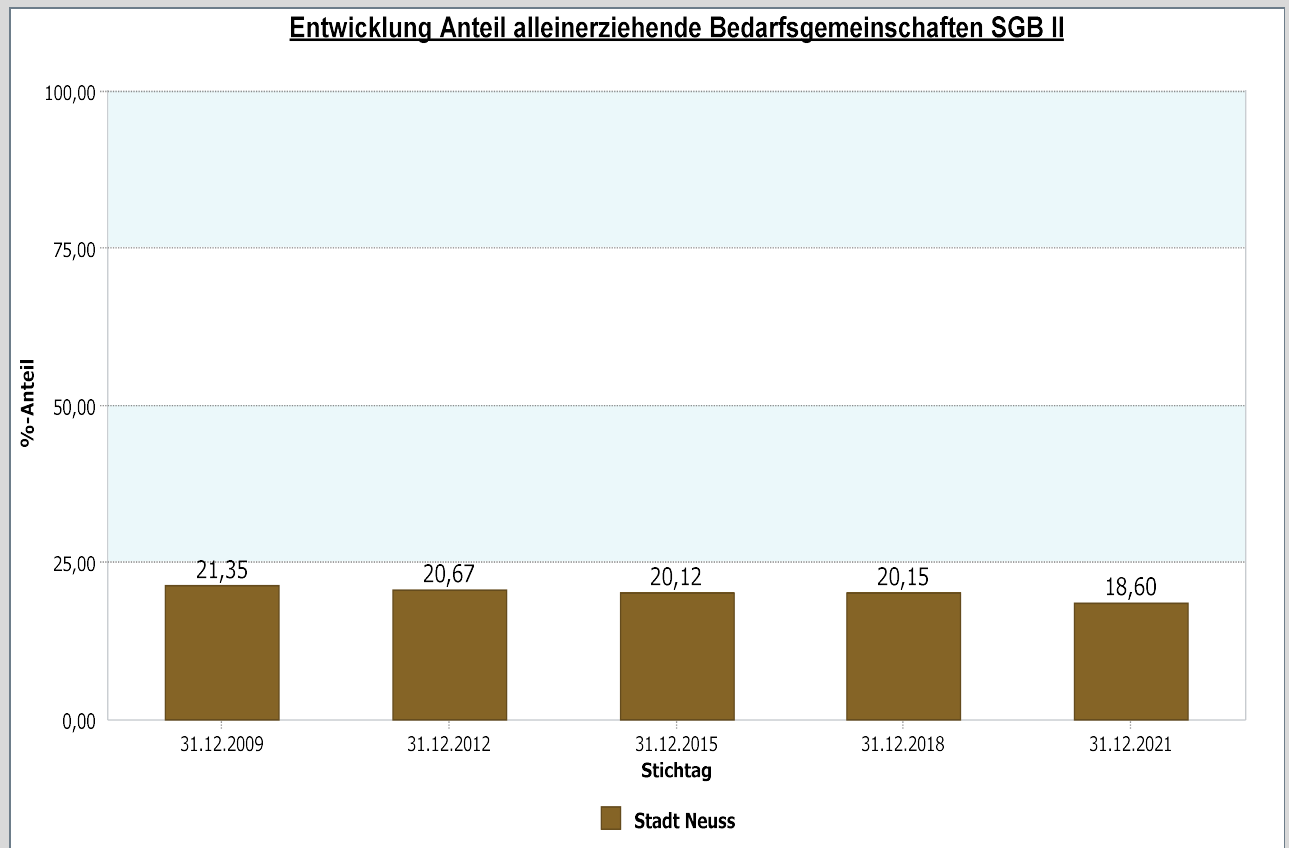
Stadt Neuss	31.12.2021
03 Anzahl der Bedarfsgemeinschaften - gesamt	6.704
04 Anzahl der Bedarfsgemeinschaften - Alleinerziehend	1.247
05 Anzahl der Bedarfsgemeinschaften - nicht Alleinerziehend	5.457

Datenhistorie

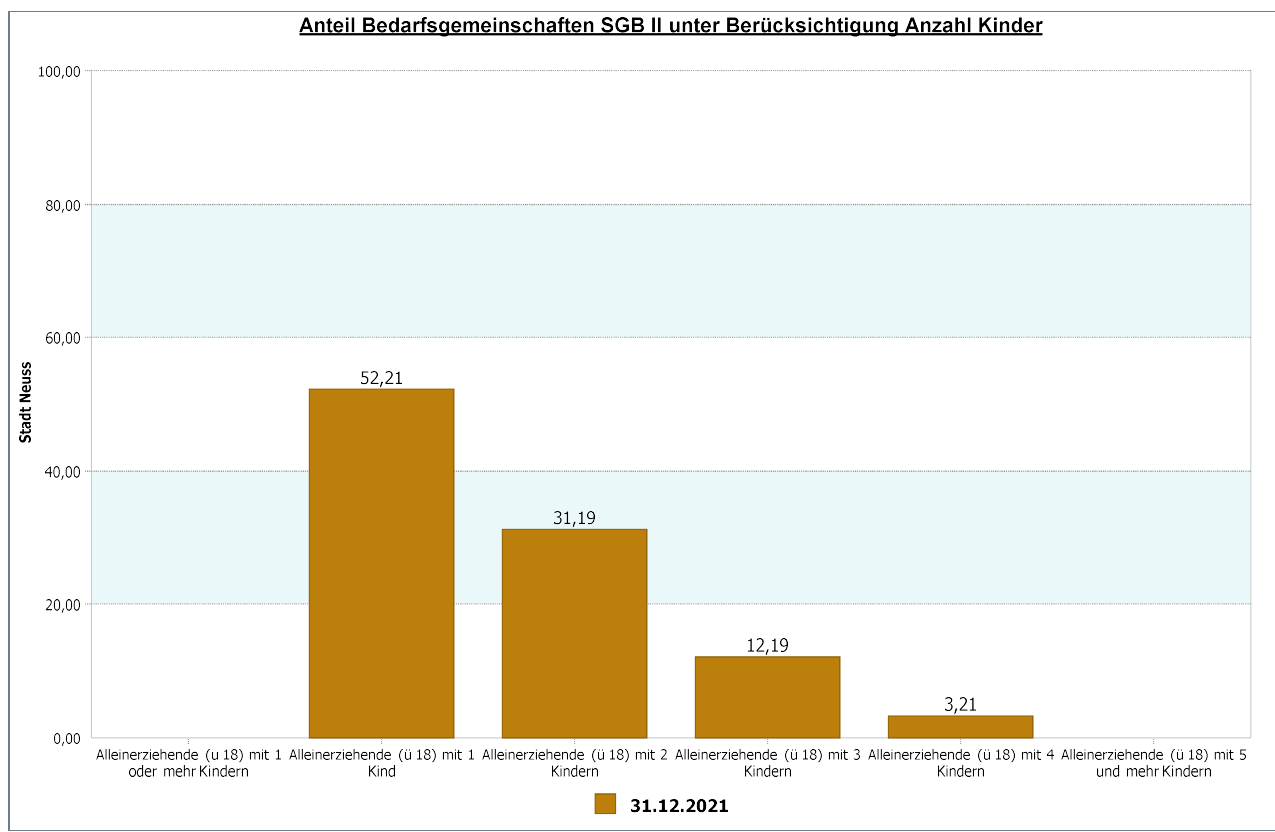
Entwicklung Anzahl der Bedarfsgemeinschaften SGB II - alleinerziehend



Datenhistorie



Im Detail – Bedarfsgemeinschaften SGB II alleinerziehend nach Anzahl der Kinder

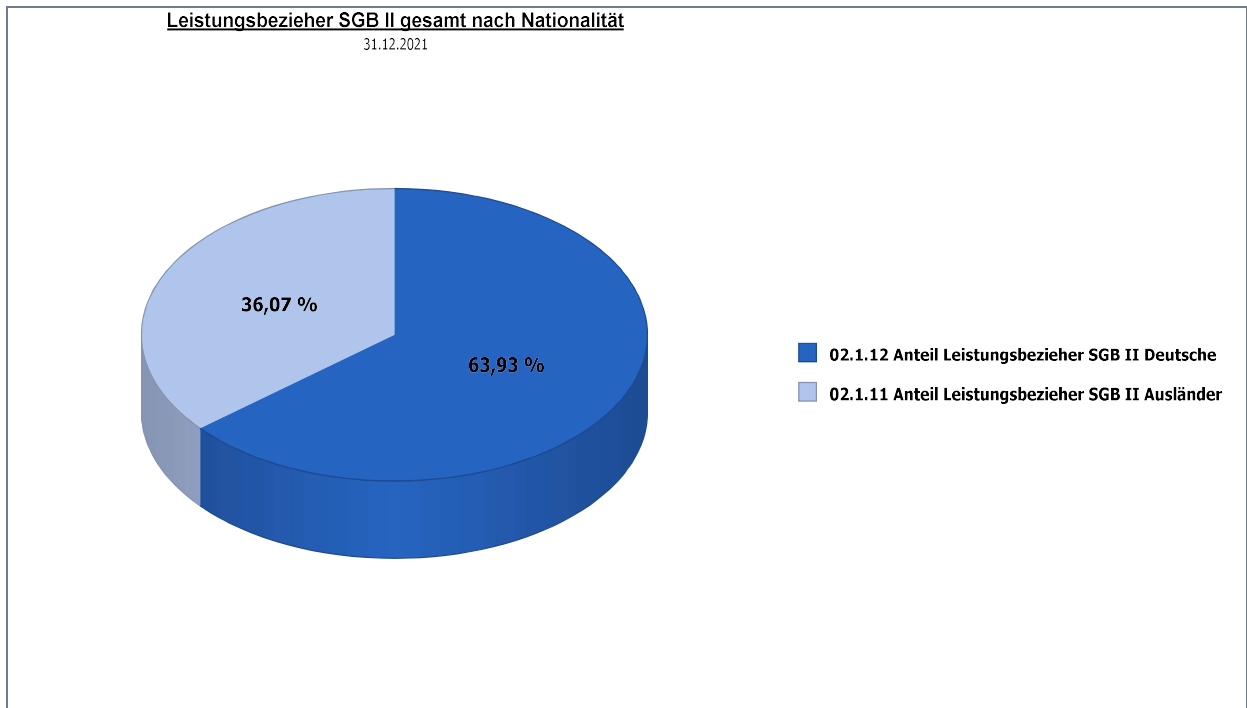


Stadt Neuss	31.12.2021
04 <u>Anzahl</u> der Bedarfsgemeinschaften - Alleinerziehend	1.247

Aus datenschutzrechtlichen Gründen ist die Darstellung der absoluten Zahlen im Detail nur ggf. eingeschränkt möglich.

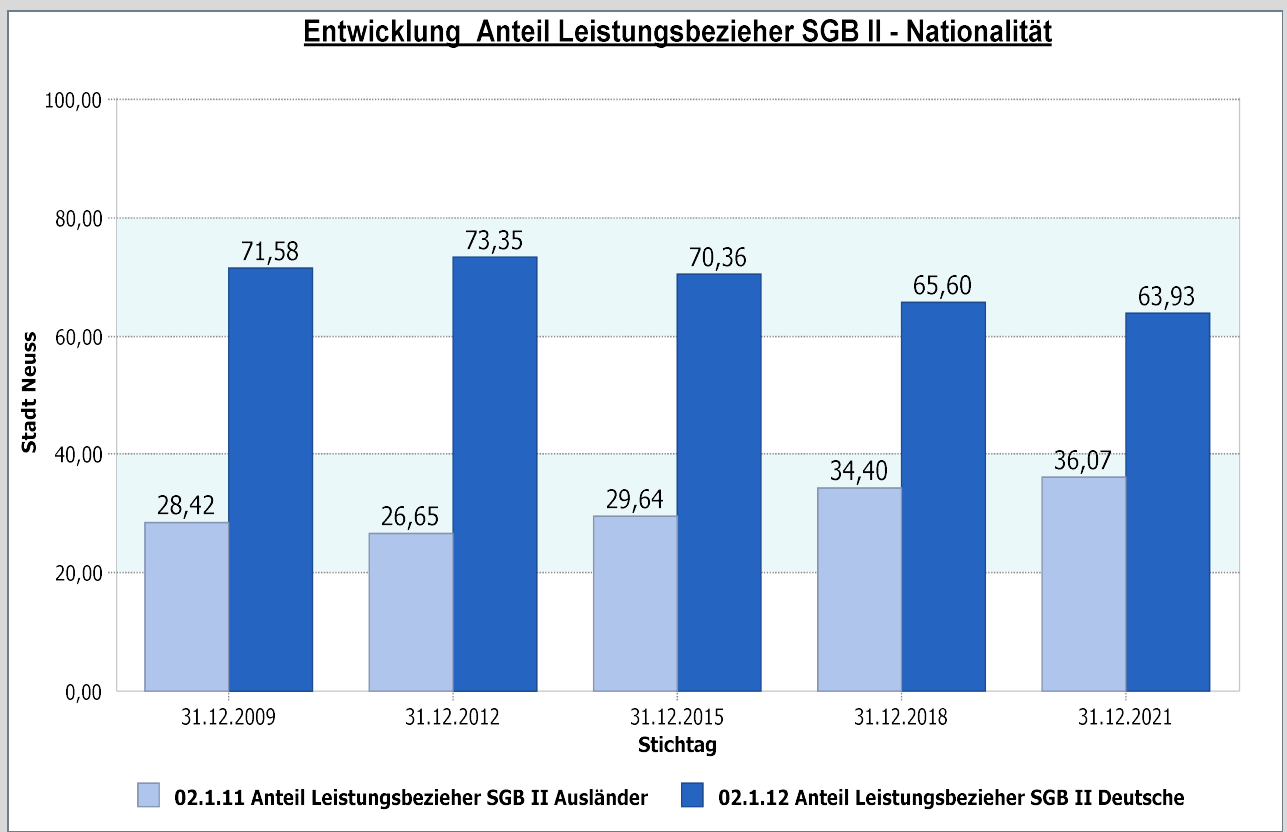
Stadt Neuss	Dezember.2021
06 Anzahl der Alleinerziehenden (u 18) mit 1 oder mehr Kindern	-
07 Anzahl der Alleinerziehenden (ü 18) mit 1 Kind	651
08 Anzahl der Alleinerziehenden (ü 18) mit 2 Kindern	389
09 Anzahl der Alleinerziehenden (ü 18) mit 3 Kindern	152
10 Anzahl der Alleinerziehenden (ü 18) mit 4 Kindern	40
11 Anzahl der Alleinerziehenden (ü 18) mit 5 oder mehr Kindern	-

Im Detail - Leistungsbezug SGB II nach Nationalitäten (Deutsche /Ausländer)

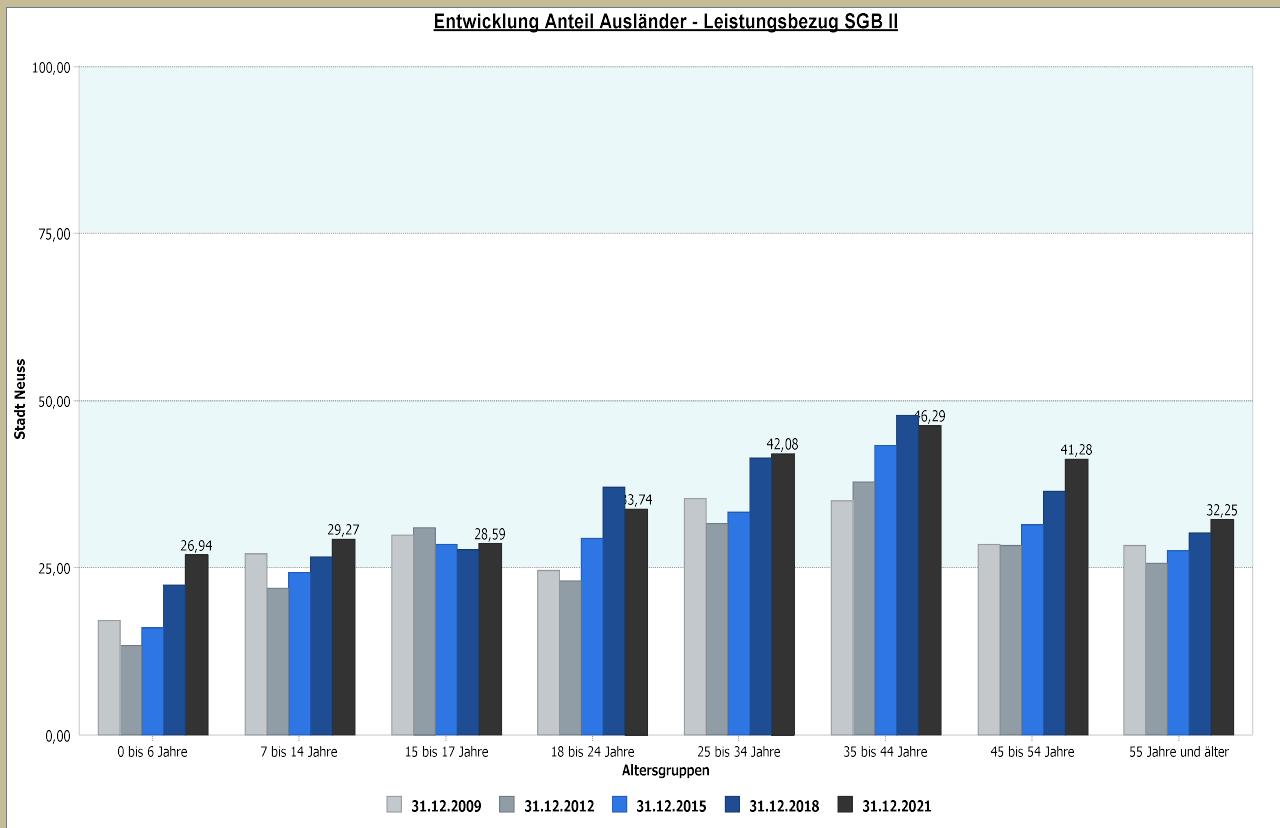


Anteil Leistungsbezieher SGB II - Stadt Neuss	Dezember.2021
Anteil Leistungsbezieher - Ausländer	36,07
Anteil Leistungsbezieher - Deutsche	63,93

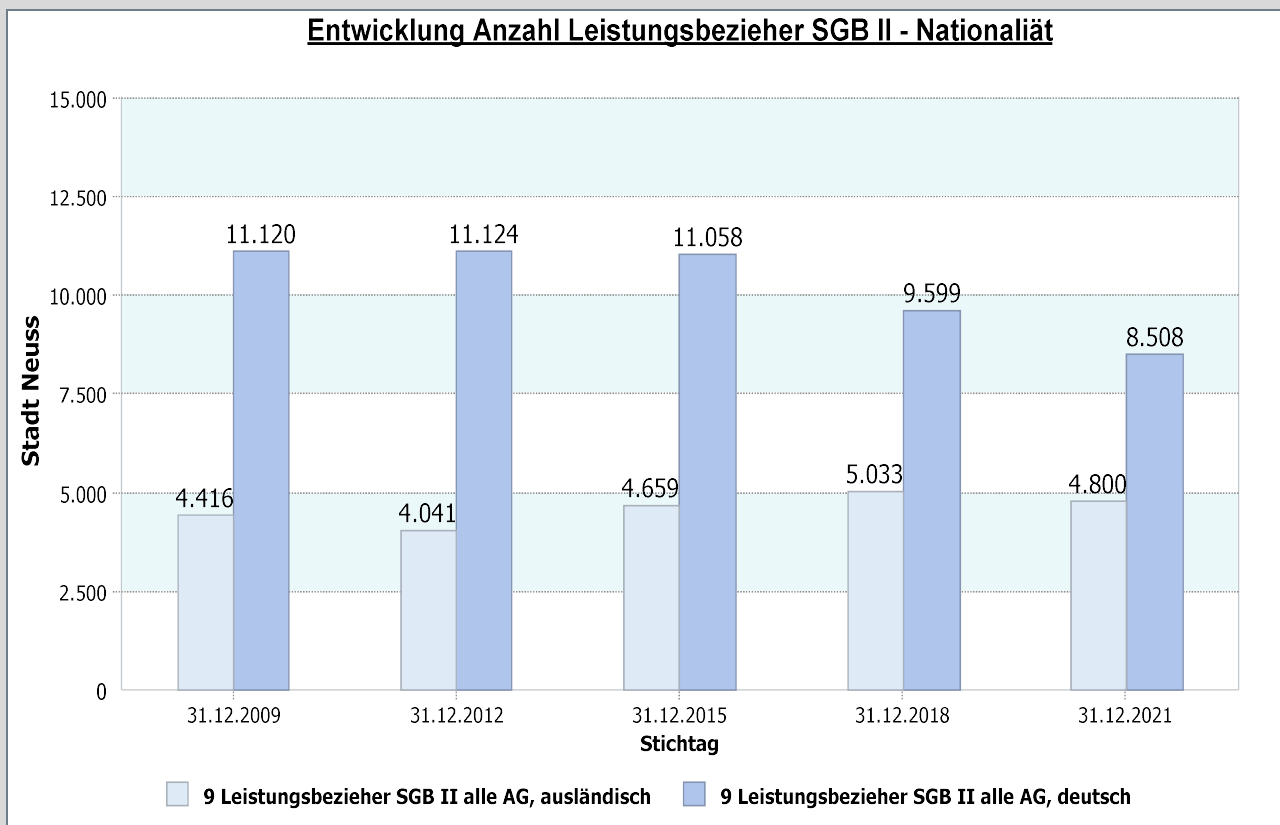
Datenhistorie – Entwicklung Anteil Leistungsbezieher nach Nationalität



Im Detail – Anteil Leistungsbezieher SGB II nach Altersgruppen und Nationalität



Datenhistorie – Anzahl Leistungsbezieher nach Nationalität



Anzahl Leistungsbezieher nach Nationalität und Altersgruppen (AG)	
Anzahl Leistungsbezieher - Stadt Neuss	Dezember.2021
1 Leistungsbezieher SGB II 0 bis 6 Jahre, gesamt	1.897
2 Leistungsbezieher SGB II 7 bis 14 Jahre, gesamt	1.910
3 Leistungsbezieher SGB II 15 bis 17 Jahre, gesamt	682
4 Leistungsbezieher SGB II 18 bis 24 Jahre, gesamt	987
5 Leistungsbezieher SGB II 25 bis 34 Jahre, gesamt	2.077
6 Leistungsbezieher SGB II 35 bis 44 Jahre, gesamt	2.197
7 Leistungsbezieher SGB II 45 bis 54 Jahre, gesamt	1.812
8 Leistungsbezieher SGB II 55 Jahre und älter, gesamt	1.746
9 Leistungsbezieher SGB II alle AG, gesamt	13.308
1 Leistungsbezieher SGB II 0 bis 6 Jahre, deutsch	1.386
2 Leistungsbezieher SGB II 7 bis 14 Jahre, deutsch	1.351
3 Leistungsbezieher SGB II 15 bis 17 Jahre, deutsch	487
4 Leistungsbezieher SGB II 18 bis 24 Jahre, deutsch	654
5 Leistungsbezieher SGB II 25 bis 34 Jahre, deutsch	1.203
6 Leistungsbezieher SGB II 35 bis 44 Jahre, deutsch	1.180
7 Leistungsbezieher SGB II 45 bis 54 Jahre, deutsch	1.064
8 Leistungsbezieher SGB II 55 Jahre und älter, deutsch	1.183
9 Leistungsbezieher SGB II alle AG, deutsch	8.508
1 Leistungsbezieher SGB II 0 bis 6 Jahre, ausländisch	511
2 Leistungsbezieher SGB II 7 bis 14 Jahre, ausländisch	559
3 Leistungsbezieher SGB II 15 bis 17 Jahre, ausländisch	195
4 Leistungsbezieher SGB II 18 bis 24 Jahre, ausländisch	333
5 Leistungsbezieher SGB II 25 bis 34 Jahre, ausländisch	874
6 Leistungsbezieher SGB II 35 bis 44 Jahre, ausländisch	1.017
7 Leistungsbezieher SGB II 45 bis 54 Jahre, ausländisch	748
8 Leistungsbezieher SGB II 55 Jahre und älter, ausländisch	563
9 Leistungsbezieher SGB II alle AG, ausländisch	4.800