



Stadt Neuss




4.1.3 Personen mit Migrationshintergrund / Ausländer


Datenquelle: Melderegisterauswertung, Bevölkerung am Ort der Hauptwohnung, Stadt Neuss, Statistikstelle

	<p>Auch wenn der „Migrationshintergrund“ bisher nicht allgemeingültig festgelegt ist, so existieren die unterschiedlichsten Definitionen. Zur Gruppe der Menschen mit Migrationshintergrund / der „Menschen mit Zuwanderungsgeschichte“ werden allgemein z. B. Ausländer, eingebürgerte Ausländer, Aussiedler oder auch deren Nachfolgegeneration gezählt.</p> <p>Der Migrationshintergrund wird derzeit als Kriterium nicht erfasst. Hilfsweise werden oft neben der Staatsangehörigkeit z. B. der Geburtsort, die Religionszugehörigkeit oder die Nationalsprache der Personen herangezogen.</p> <p>Diese Kriterien alleine lassen aber nicht eindeutig den Schluss auf einen Migrationshintergrund zu. Unabhängig davon, dass die Kriterien zum Teil nicht oder nicht zentral erfasst werden und somit nicht zu ermitteln / nicht auswertbar sind, überschneiden sich diese hilfsweise gebildeten Gruppen vielfach.</p> <p>Es wird daher nachfolgend nur die eindeutig erfassbare Zahl der Ausländer, d. h. der Personen mit ausländischer Staatsangehörigkeit dargestellt.</p>
	<p>Die in Neuss lebenden Ausländer teilen sich auf die unterschiedlichsten Nationalitäten auf. Eine Differenzierung nach Nationalitäten ist auf der Basis gesamstädtischer Daten im Anhang dargestellt. (siehe Anhang A - 2)</p>

Grundzahlen: Einwohner insgesamt, Ausländer

Berechnungsregel: $\text{Summe Ausländer} / \text{Summe Einwohner} \times 100$

Stadt Neuss	31.12.2021	
Ausländer <u>anteil</u>	16,78	
<u>Anzahl</u> Ausländer	26.707	

	<h1>Aktuelles</h1>
<p>ab 01/2000</p>	<p><u>Änderungen im Staatsangehörigkeitsrecht</u></p> <p>Mit Wirkung 01.01.2000 wurde das Staatsangehörigkeitsrecht reformiert! Seither erwerben die Kinder ausländischer Eltern unter bestimmten Voraussetzungen bereits durch die Geburt die deutsche Staatsangehörigkeit.</p> <p>Dies verursacht statistisch einen Rückgang ausländischer Kinder. Sie behalten aber auch ihre ursprüngliche Staatsangehörigkeit und müssen sich erst zwischen dem 18. und dem 23. Lebensjahr für eine von beiden entscheiden.</p>
<p>ab 12/2014</p>	<p><u>Änderung im Einwohnermelderecht / Zentrale Unterbringungseinrichtung (ZUE)</u></p> <p>In der Zeit von Ende 2012 bis Ende 2016 diente das alte Krankenhausgelände der St-Augustinus-Kliniken vorübergehend als Zentrale Unterbringungseinrichtung (ZUE) des Landes NRW.</p> <p>In den zentralen Unterbringungseinrichtungen werden Flüchtlinge so lange untergebracht und versorgt, bis eine endgültige Entscheidung über ein Asylverfahren ansteht. Das Asylverfahren soll grundsätzlich nach 3 Monaten abgeschlossen sein. Soweit dies positiv beschieden wird, erfolgt dann eine endgültige Verteilung der Menschen auf die einzelnen Städte in NRW.</p> <p>Aufgrund von Änderungen im Einwohnermelderecht sind seit Dezember 2014 auch die Flüchtlinge und Asylbewerber in der Landeseinrichtung meldepflichtig und fließen in die Statistik ein, sodass es zu entsprechenden Sondereffekten kommt.</p> <ul style="list-style-type: none"> • In der dem Zeitraum von Ende 2012 bis Ende 2016 zeigt sich dies im statistischen Bezirk „05 - Augustinusviertel“. Die Kapazität der Einrichtung dort belief sich auf insgesamt 1.600 Plätze.
<p>2017</p>	<p><u>Neuer Standort Zentrale Unterbringungseinrichtung (ZUE)</u></p> <ul style="list-style-type: none"> • Nach der Schließung der vorübergehenden ZUE am Alexianerplatz (Augustinusviertel) sowie deren Zweigstelle in Reuschenberg zum Ende des Jahres 2016 wurde im Februar 2017 die neue ZUE Obertorweg (Hammfeld) mit Platz für bis zu 1.000 Personen in Betrieb genommen und ab März 2017 mit der Belegung begonnen. • <u>Melderegisterbereinigung</u> Mit der Schließung der Einrichtung im Augustinusviertel erfolgte eine Melderegisterbereinigung in 2016 und Anfang 2017.



Aktuelles

**ab
2020/2021**

Brexit¹

Nach der Unterzeichnung des Austrittsabkommens durch Großbritannien und die Europäische Union (EU) ist der Brexit am 1. Februar 2020 in Kraft getreten.

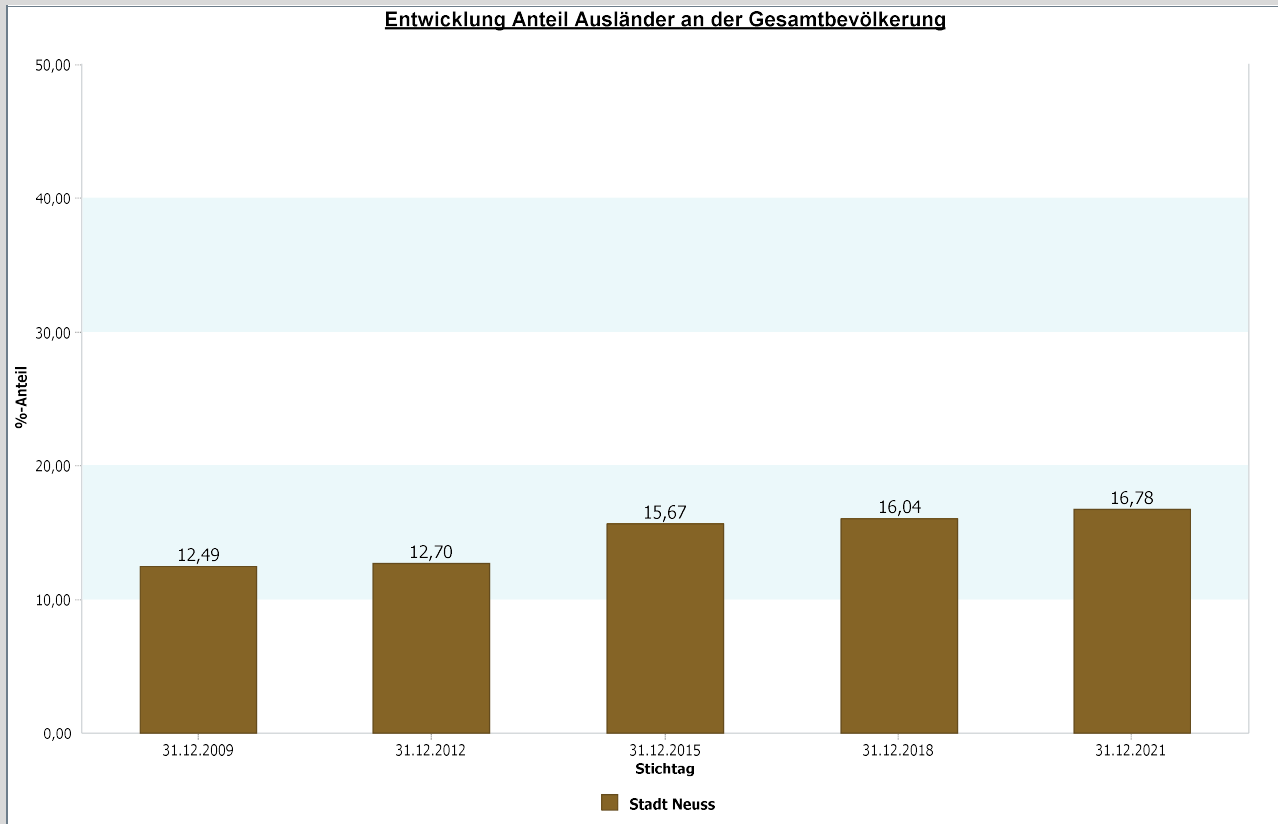
Für Bürgerinnen und Bürger und Unternehmen änderte sich zunächst nichts - bis Ende 2020 lief eine Übergangsphase, in der das EU-Recht im und für das Vereinigte Königreich grundsätzlich weiterhin gegolten hatte, jedoch ohne britisches Mitbestimmungsrecht in den EU-Institutionen. Das Vereinigte Königreich war in dieser Zeit auch weiterhin Teil des EU-Binnenmarktes und der EU-Zollunion.

Ab dem 1. Januar 2021 müssen sich britische Staatsangehörige und ihre Familienangehörigen in Deutschland um ihr Aufenthaltsrecht kümmern.

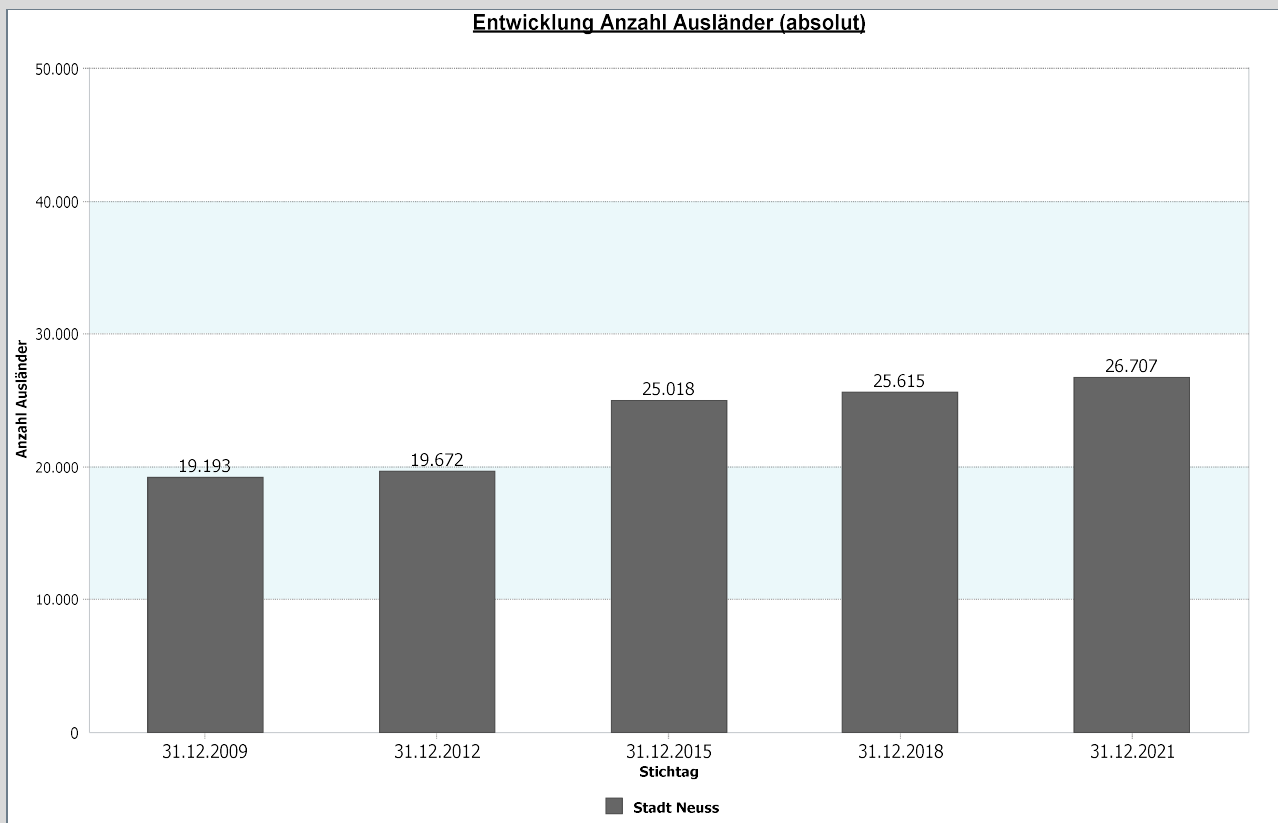
¹ Quelle: Internetseite Bundesministerium des Inneren und für Heimat für Zugriff 03.08.2023)

Datenhistorie

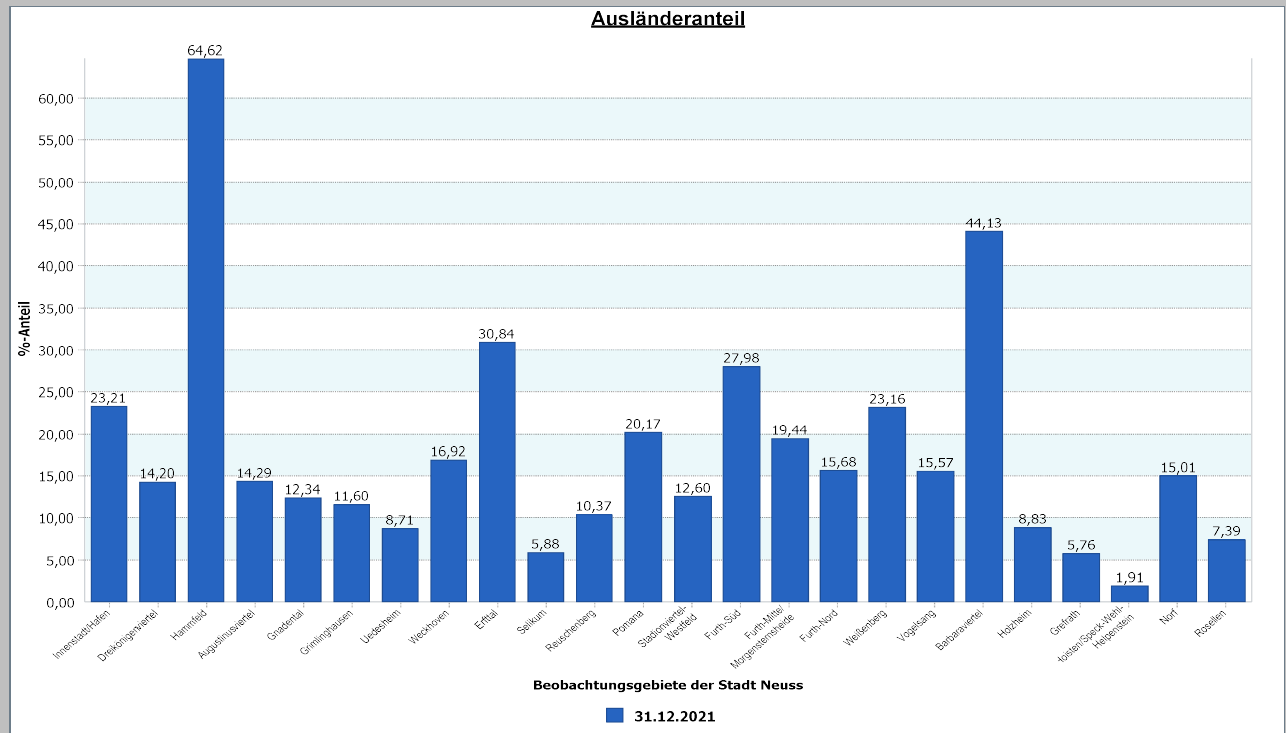
Entwicklung - Anteil



Entwicklung - Anzahl



Im Detail – regional, Anteil



Ausländeranteil ...

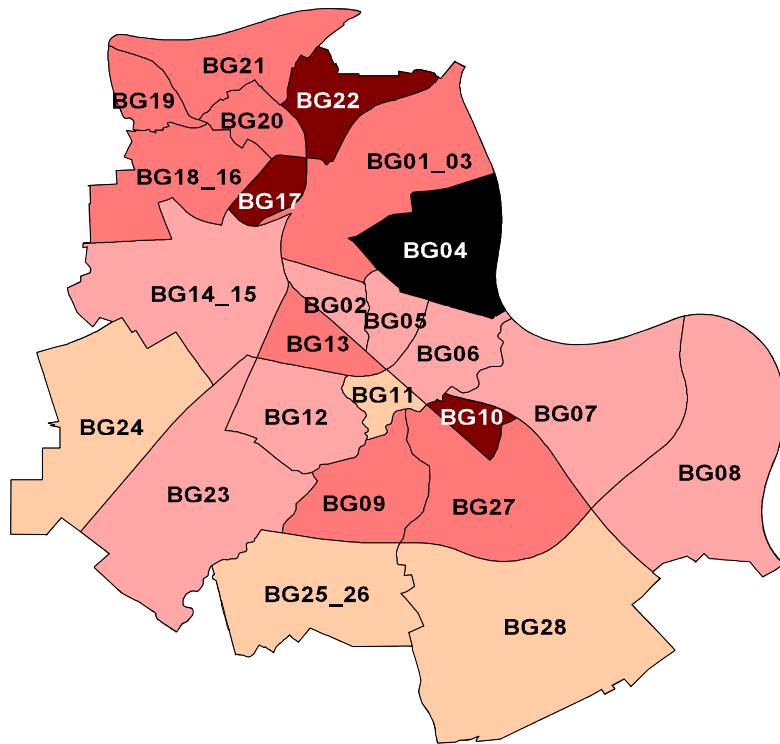
... nach Beobachtungsgebieten

31.12.2021	Anteil Ausländer
Stadt Neuss	16,78
BG01_03 Innenstadt/Hafen	23,21
BG02 Dreikönigenviertel	14,20
BG04 Hammfeld	64,62
BG05 Augustinusviertel	14,29
BG06 Gnadental	12,34
BG07 Grimlinghausen	11,60
BG08 Uedesheim	8,71
BG09 Weckhoven	16,92
BG10 Erfttal	30,84
BG11 Selikum	5,88
BG12 Reuschenberg	10,37
BG13 Pomona	20,17
BG14_15 Stadionviertel/Westfeld	12,60
BG17 Furth-Süd	27,98
BG18_16 Furth-Mitte/Morgensternsheide	19,44
BG19 Furth-Nord	15,68
BG20 Weißenberg	23,16
BG21 Vogelsang	15,57
BG22 Barbaraviertel	44,13
BG23 Holzheim	8,83
BG24 Grefrath	5,76
BG25_26 Hoisten/Speck-Wehl-Helpenstein	5,86
BG27 Norf	15,01
BG28 Rosellen	7,39

... nach Werten

31.12.2021	Anteil Ausländer
BG04 Hammfeld	64,62
BG22 Barbaraviertel	44,13
BG10 Erfttal	30,84
BG17 Furth-Süd	27,98
BG01_03 Innenstadt/Hafen	23,21
BG20 Weißenberg	23,16
BG13 Pomona	20,17
BG18_16 Furth-Mitte/Morgensternsheide	19,44
BG09 Weckhoven	16,92
Stadt Neuss	16,78
BG19 Furth-Nord	15,68
BG21 Vogelsang	15,57
BG27 Norf	15,01
BG05 Augustinusviertel	14,29
BG02 Dreikönigenviertel	14,20
BG14_15 Stadionviertel/Westfeld	12,60
BG06 Gnadental	12,34
BG07 Grimlinghausen	11,60
BG12 Reuschenberg	10,37
BG23 Holzheim	8,83
BG08 Uedesheim	8,71
BG28 Rosellen	7,39
BG11 Selikum	5,88
BG25_26 Hoisten/Speck-Wehl-Helpenstein	5,86
BG24 Grefrath	5,76

Ausländer - Anteil



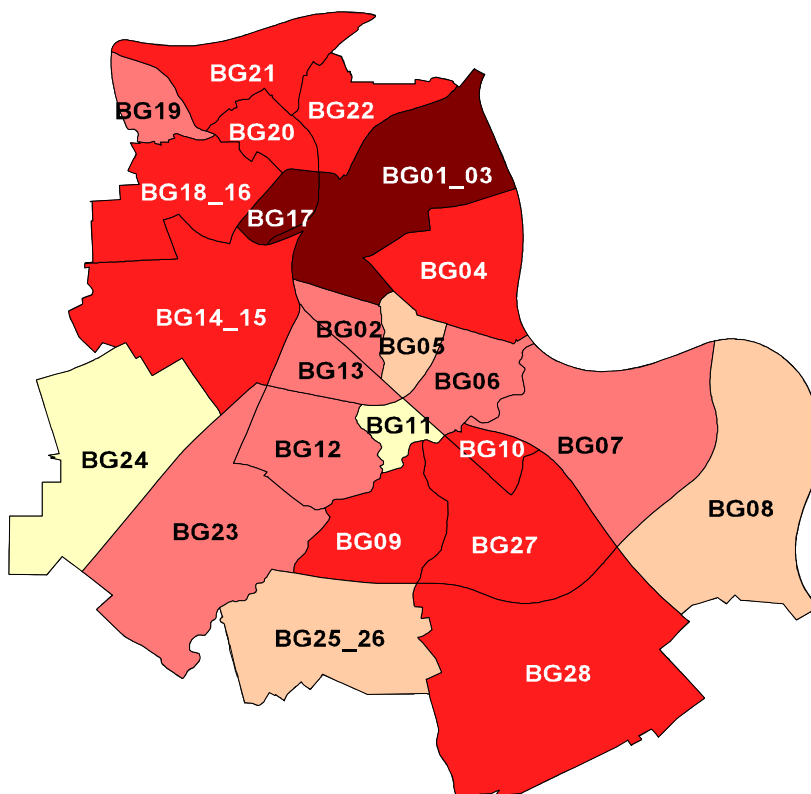
Stadt Neuss

Beobachtungsgebiete (BG)

01.1.17 Anteil Ausländer an der Gesamtbevölkerung in % am 31.12.2021

- 50,00 bis 70,00
- 25,00 bis unter 50,00
- 15,00 bis unter 25,00
- 8,00 bis unter 15,00
- 5,00 bis unter 8,00
- 0,00 bis unter 5,00

Ausländer – Anzahl absolut



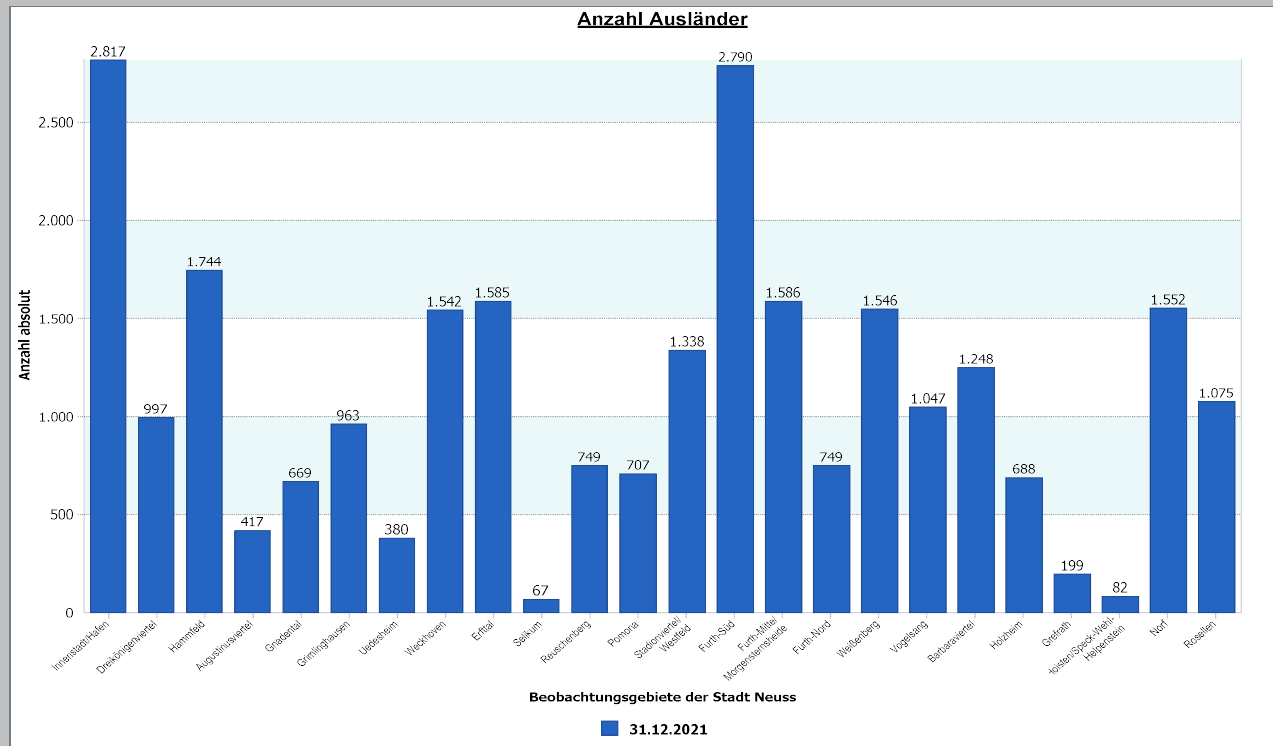
Stadt Neuss

Beobachtungsgebiete (BG)

1 Bevölkerung, nichtdeutsch, gesamt in Personen am 31.12.2021

- 2.000 bis 3.000
- 1.000 bis unter 2.000
- 500 bis unter 1.000
- 200 bis unter 500
- 0 bis unter 200

Im Detail – regional, Anzahl



Anzahl Ausländer ...

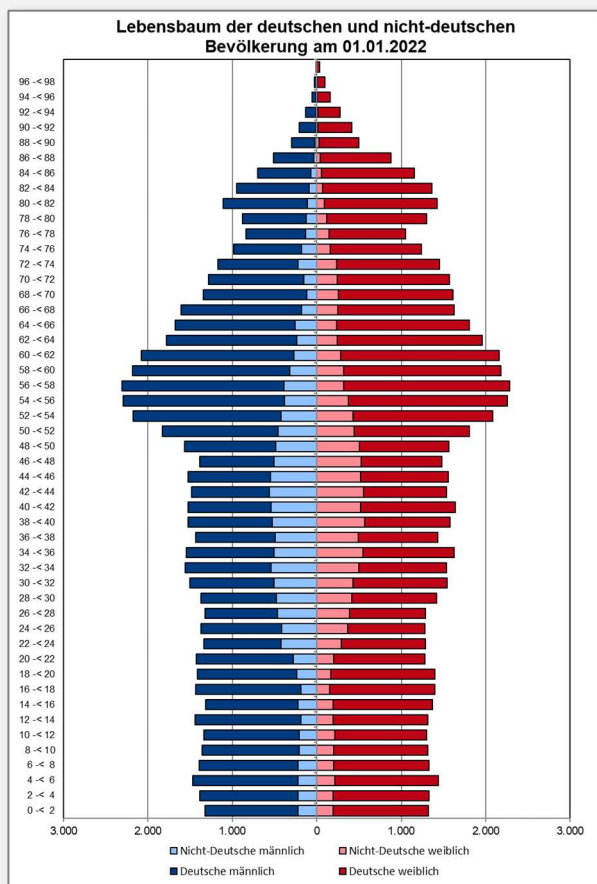
... nach Beobachtungsgebieten

... nach Werten

31.12.2021	Anzahl Ausländer
Stadt Neuss	26.707
BG01_03 Innenstadt/Hafen	2.817
BG02 Dreikönigenviertel	997
BG04 Hammfeld	1.744
BG05 Augustinusviertel	417
BG06 Gnadental	669
BG07 Grimlinghausen	963
BG08 Uedesheim	380
BG09 Weckhoven	1.542
BG10 Erfthal	1.585
BG11 Selikum	67
BG12 Reuschenberg	749
BG13 Pomona	707
BG14_15 Stadionviertel/Westfeld	1.338
BG17 Furth-Süd	2.790
BG18_16 Furth-Mitte/Morgensternsheide	1.586
BG19 Furth-Nord	749
BG20 Weißenberg	1.546
BG21 Vogelsang	1.047
BG22 Barbaraviertel	1.248
BG23 Holzheim	688
BG24 Grefrath	199
BG25_26 Hoisten/Speck-Wehl-Helpenstein	252
BG27 Norf	1.552
BG28 Rosellen	1.075

31.12.2021	Anzahl Ausländer
Stadt Neuss	26.707
BG01_03 Innenstadt/Hafen	2.817
BG17 Furth-Süd	2.790
BG04 Hammfeld	1.744
BG18_16 Furth-Mitte/Morgensternsheide	1.586
BG10 Erfthal	1.585
BG27 Norf	1.552
BG20 Weißenberg	1.546
BG09 Weckhoven	1.542
BG14_15 Stadionviertel/Westfeld	1.338
BG22 Barbaraviertel	1.248
BG28 Rosellen	1.075
BG21 Vogelsang	1.047
BG02 Dreikönigenviertel	997
BG07 Grimlinghausen	963
BG19 Furth-Nord	749
BG12 Reuschenberg	749
BG13 Pomona	707
BG23 Holzheim	688
BG06 Gnadental	669
BG05 Augustinusviertel	417
BG08 Uedesheim	380
BG25_26 Hoisten/Speck-Wehl-Helpenstein	252
BG24 Grefrath	199
BG11 Selikum	67

Lebensbaum der deutschen und nicht-deutschen Bevölkerung in der Stadt Neuss²



² - Quelle: Stadt Neuss, Amt für Wirtschaftsförderung – Statistikstelle