

11 - Selikum



4.1 Indizes

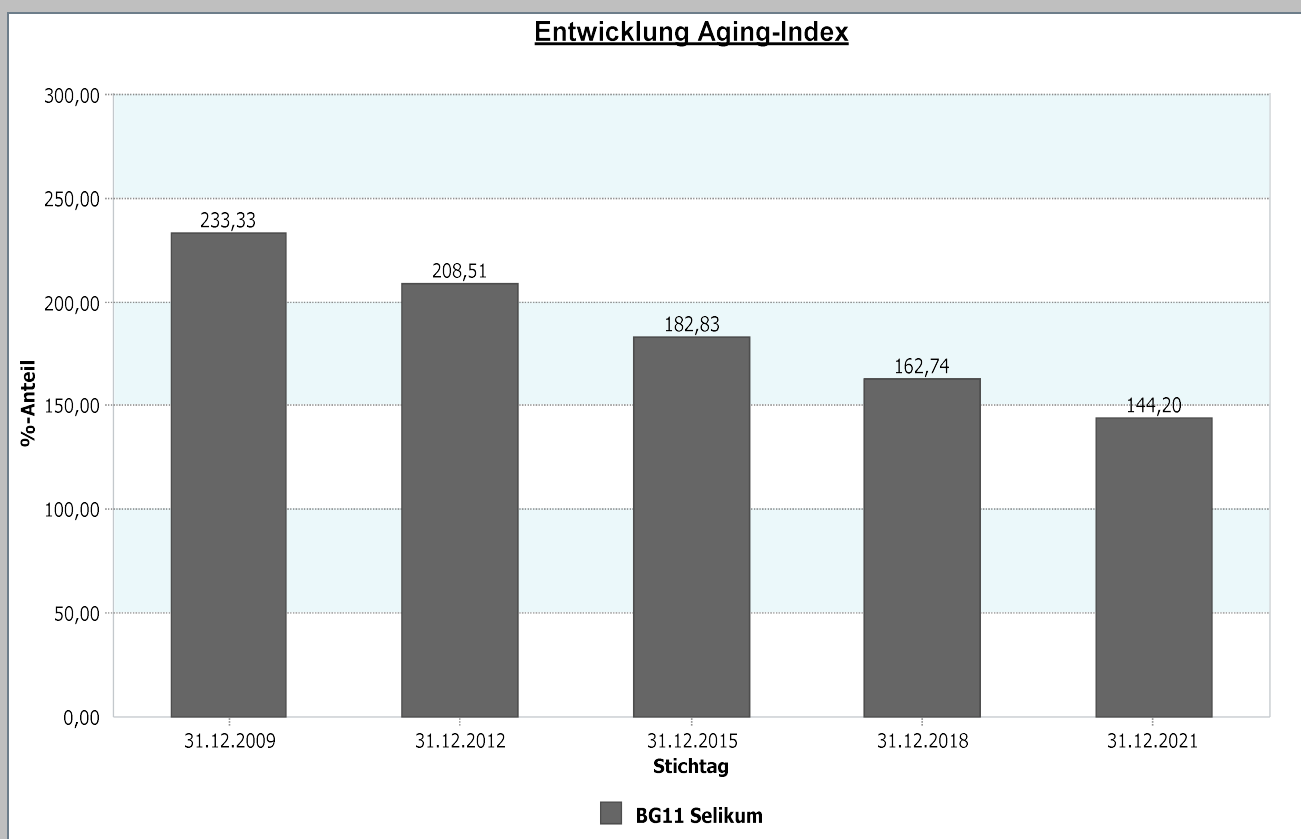
4.1.9 Aging-Index



Selikum	31.12.2021
<u>Aging-Index</u> (Anzahl Ältere je 100 Jüngere)	144,20

31.12.2021	<u>Aging-Index</u> (Anzahl Ältere je 100 Jüngere)
Stadt Neuss	106,41

Datenhistorie



11 - Selikum



4.1 Indizes

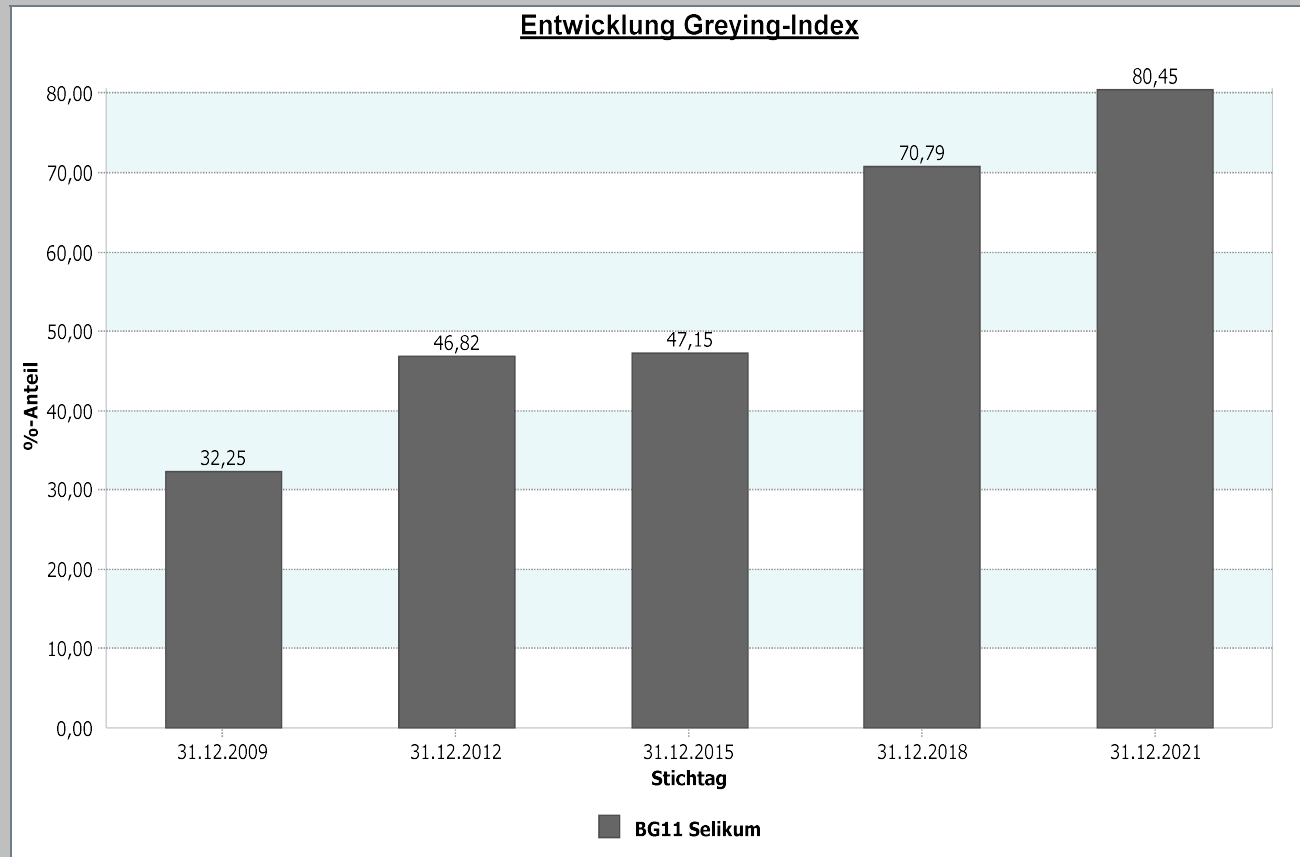
4.1.10 Greying-Index



Selikum		31.12.2021
<u>Greying-Index</u> (Anzahl der Hochaltrigen je 100 „junge Alte“)		80,45
31.12.2021	<u>Greying – Index</u> (Anzahl der Hochaltrigen je 100 „junge Alte“)	
Stadt Neuss	49,02	

Datenhistorie

Entwicklung Greying-Index



11 - Selikum



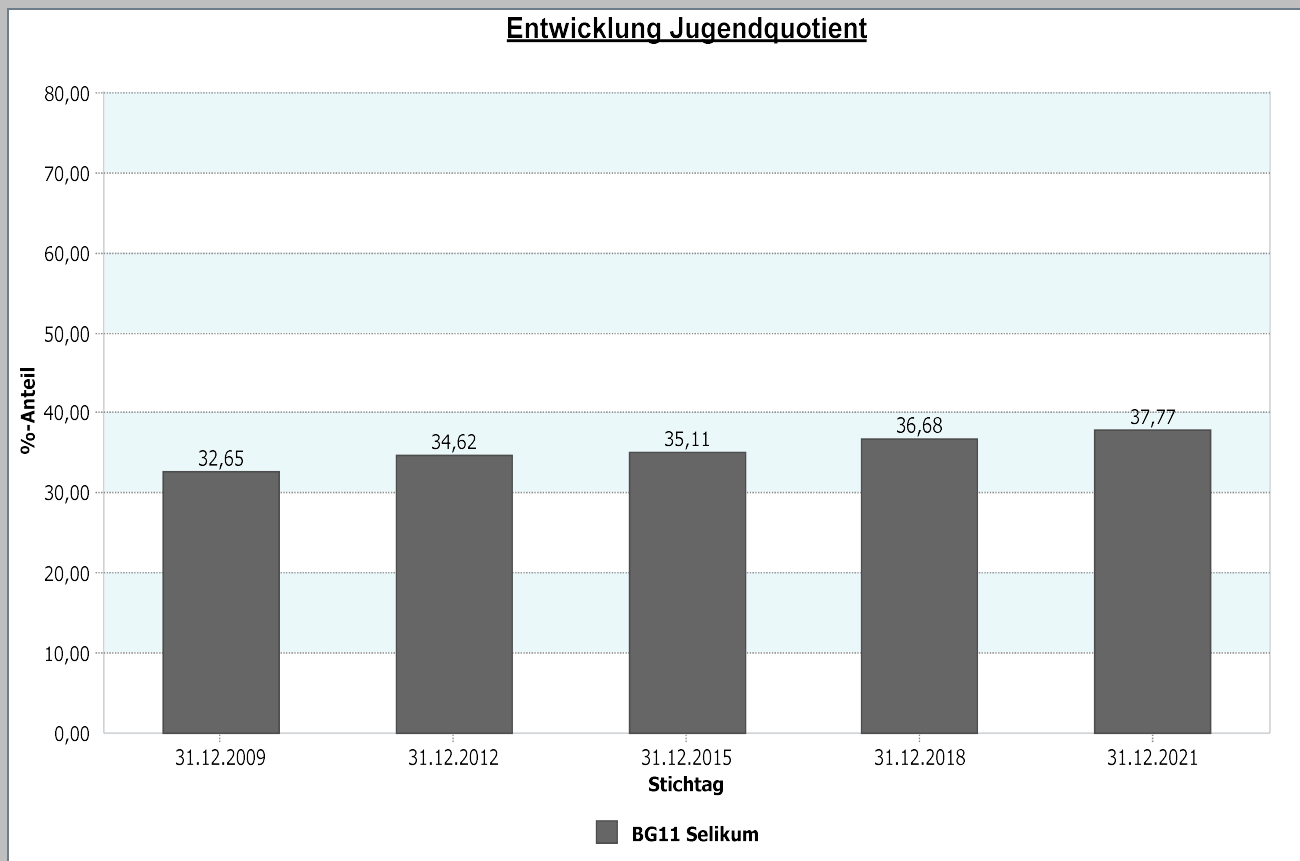
4.1 Indizes

4.1.11 Jugendquotient



Selikum	31.12.2021
Jugendquotient (Anzahl Kinder und Jugendliche je 100 Erwerbsfähige)	37,77
31.12.2021	Jugendquotient (Anzahl Kinder und Jugendliche je 100 Erwerbsfähige)
Stadt Neuss	33,35

Datenhistorie



11 - Selikum



4.1 Indizes

4.1.12 Altenquotient



Selikum		31.12.2021
Altenquotient (Anzahl ältere Menschen je 100 Erwerbstätige)		54,47
31.12.2021	Altenquotient (Anzahl ältere Menschen je 100 Erwerbstätige)	
Stadt Neuss	35,49	

Datenhistorie

Entwicklung Altenquotient

