

13 - Pomona



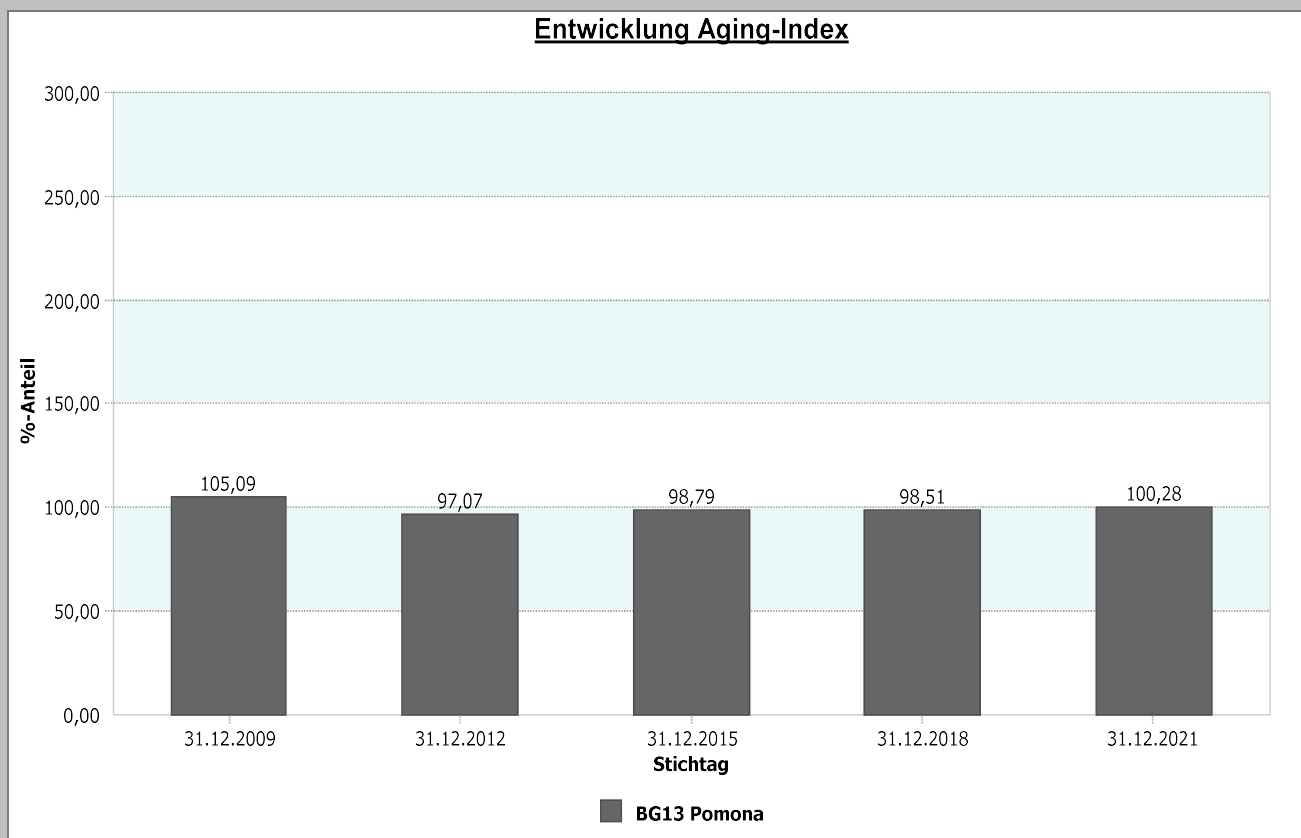
4.1 Indizes

4.1.9 Aging-Index



Pomona	31.12.2021
<u>Aging-Index</u> (Anzahl Ältere je 100 Jüngere)	100,28
31.12.2021	<u>Aging-Index</u> (Anzahl Ältere je 100 Jüngere)
Stadt Neuss	106,41

Datenhistorie



13 - Pomona



4.1 Indizes

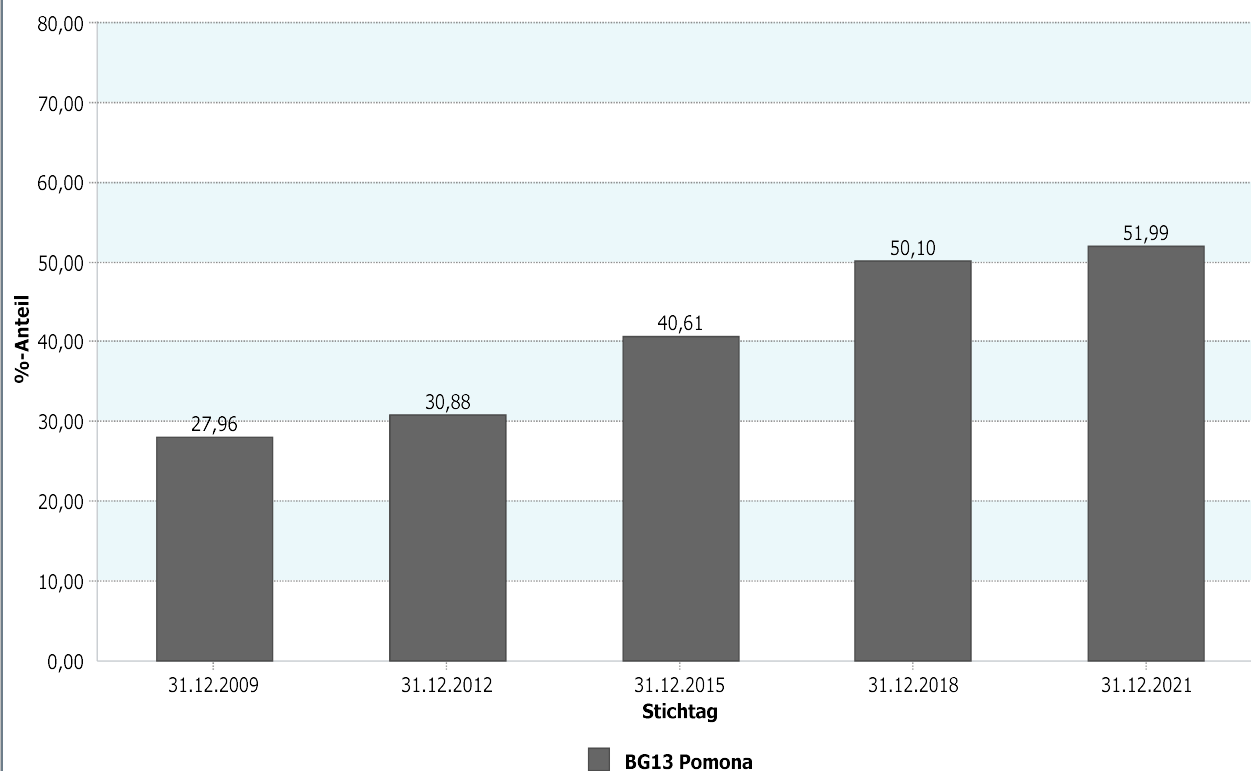
4.1.10 Greying-Index



Pomona		31.12.2021
Greying-Index (Anzahl der Hochaltrigen je 100 „junge Alte“)		51,99
31.12.2021	Greying – Index (Anzahl der Hochaltrigen je 100 „junge Alte“)	
Stadt Neuss	49,02	

Datenhistorie

Entwicklung Greying-Index



13 - Pomona



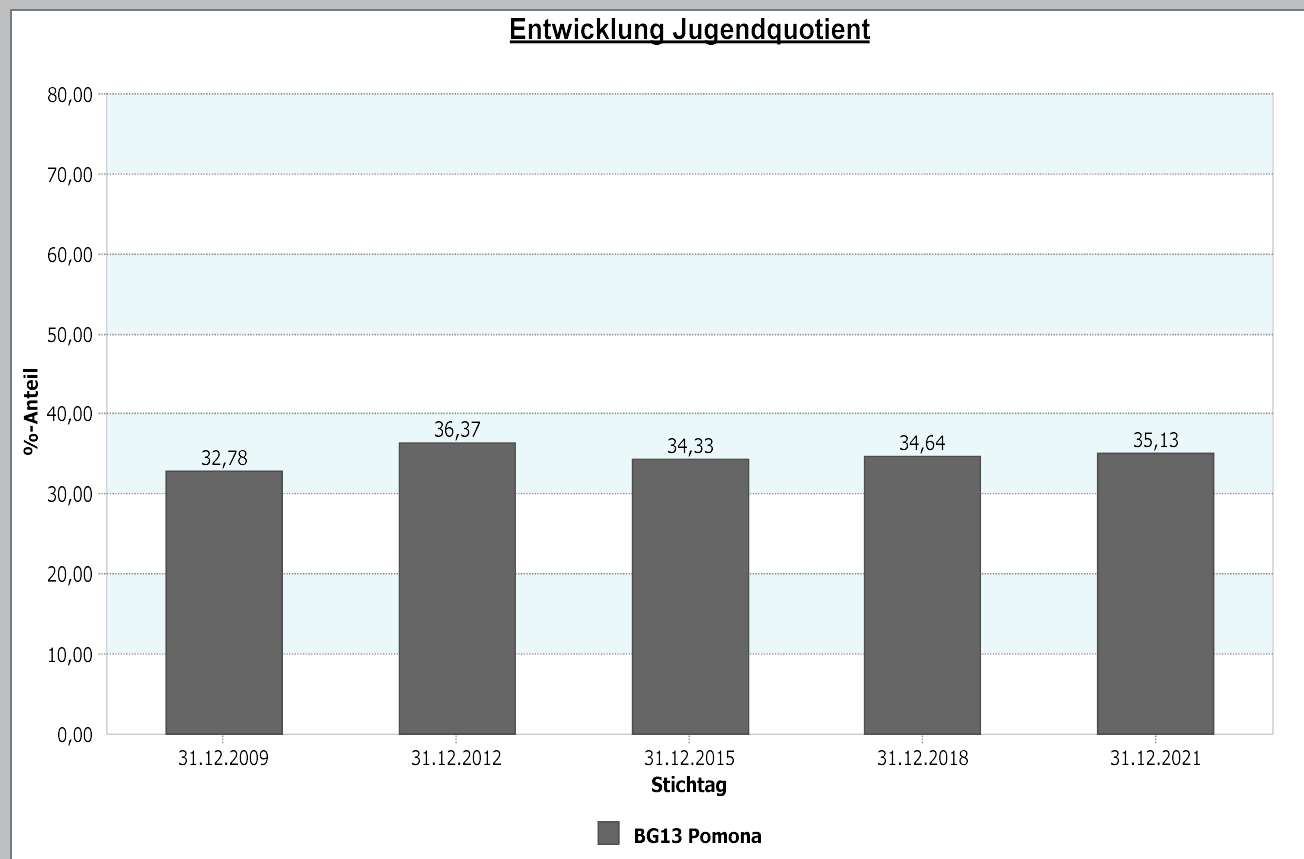
4.1 Indizes

4.1.11 Jugendquotient



Pomona		31.12.2021
Jugendquotient (Anzahl Kinder und Jugendliche je 100 Erwerbsfähige)		35,13
31.12.2021	Jugendquotient (Anzahl Kinder und Jugendliche je 100 Erwerbsfähige)	
Stadt Neuss	33,35	

Datenhistorie



13 - Pomona



4.1 Indizes

4.1.12 Altenquotient



Pomona	31.12.2021
Altenquotient (Anzahl ältere Menschen je 100 Erwerbstätige)	35,23
31.12.2021	Altenquotient (Anzahl ältere Menschen je 100 Erwerbstätige)
Stadt Neuss	35,49

Datenhistorie

Entwicklung Altenquotient

