

01/03 - Innenstadt & Hafengebiet



4.2 Einkommen und Transferleistungen

4.2.3 Arbeitslosengeld II

ALG II

Innenstadt	31.12.2021
02.1.02 Anteil Leistungsbezieher ALG II an allen 15 bis unter 65 Jährigen	14,55
02 Anzahl der Empfänger von ALG II	1.181

31.12.2021	02.1.02 Anteil Leistungsbezieher ALG II an allen 15 bis unter 65 Jährigen
Stadt Neuss	13,16

Seit dem 01.01.2018 erfolgt die Datenbereitstellung nicht mehr in der bisherigen Kleinräumigkeit und fachlichen Differenziertheit. Für die kleinräumige Datenlieferung ist nunmehr eine Mindestgröße der Gebietseinheiten von 1.000 Einwohnern festgelegt worden.

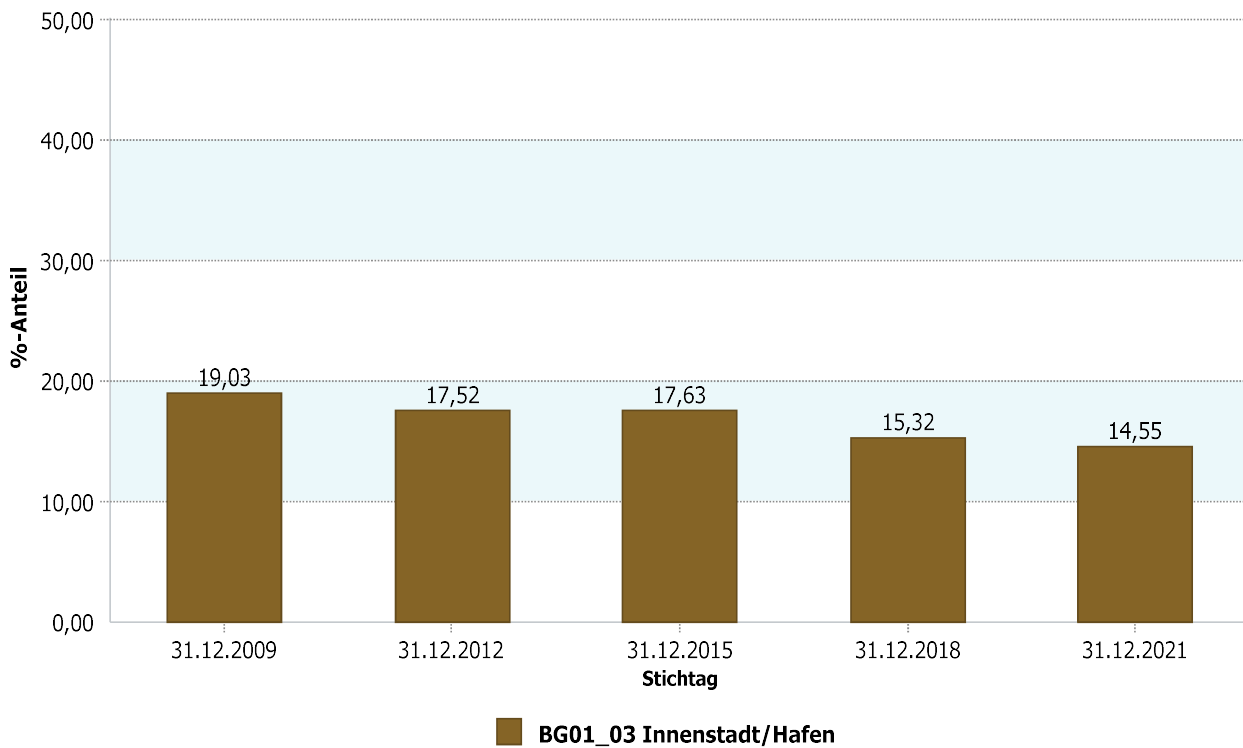
Um Datenverluste möglichst gering zu halten und das Fortführen bestehender Zeitreihen für den Großteil der statistischen Bezirke sicherzustellen, wurden die bezüglich ihrer Einwohnerzahl sehr kleinen statistischen Bezirke 03-Hafengebiet, 11-Selikum, 15-Westfeld und 16-Morgensternsheide sowie 26-Speck/Wehl/Helpenstein zu einem Sondergebiet zusammengefasst.

Für die zu den Beobachtungsgebieten ausgewiesenen Daten bedeutet dies:

- Innenstadt/Hafengebiet:
Der Wert bezieht sich **ausschließlich auf die Innenstadt!**
- Stadionviertel/Westfeld:
Der Wert bezieht sich **ausschließlich auf das Stadionviertel!**
- Furth-Mitte/Morgensternsheide:
Der Wert bezieht sich **ausschließlich auf Furth-Mitte!**
- Selikum:
Es liegt **kein Wert für den statistischen Bezirk Selikum vor**, sondern lediglich für das wie v. g. zusammengefasste Sondergebiet. Der Wert für das Sondergebiet wird nicht explizit ausgewiesen!
- Hoisten/Speck-Wehl-Helpenstein:
Derzeit ist es noch möglich, den Wert beider Bezirke zu errechnen. Der Wert bezieht sich daher insgesamt auch auf **beide statistischen Bezirke!**

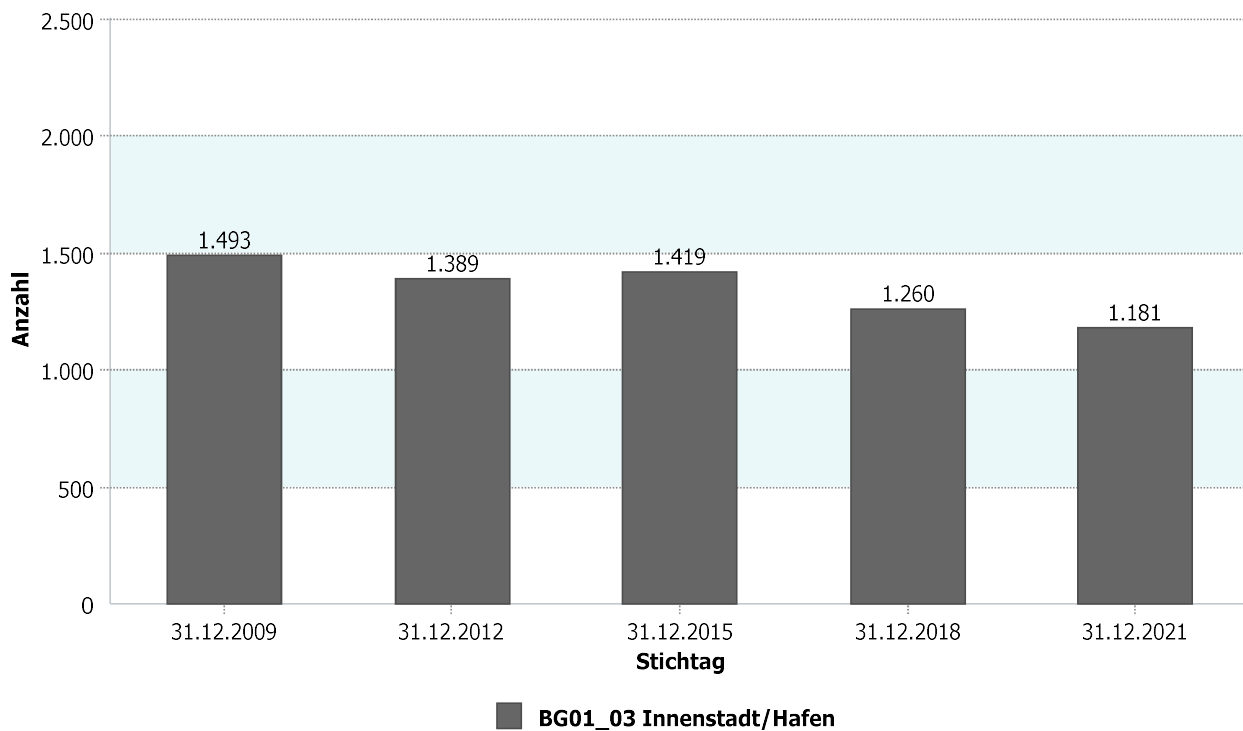
Datenhistorie

Entwicklung Leistungsbezug Grundsicherung SGB II - Anteil



Ab 2018 bezieht sich der Wert ausschließlich auf die Innenstadt!

Entwicklung Leistungsbezug Grundsicherung SGB II - Anzahl



01/03 - Innenstadt & Hafengebiet



4.2 Transferleistungen

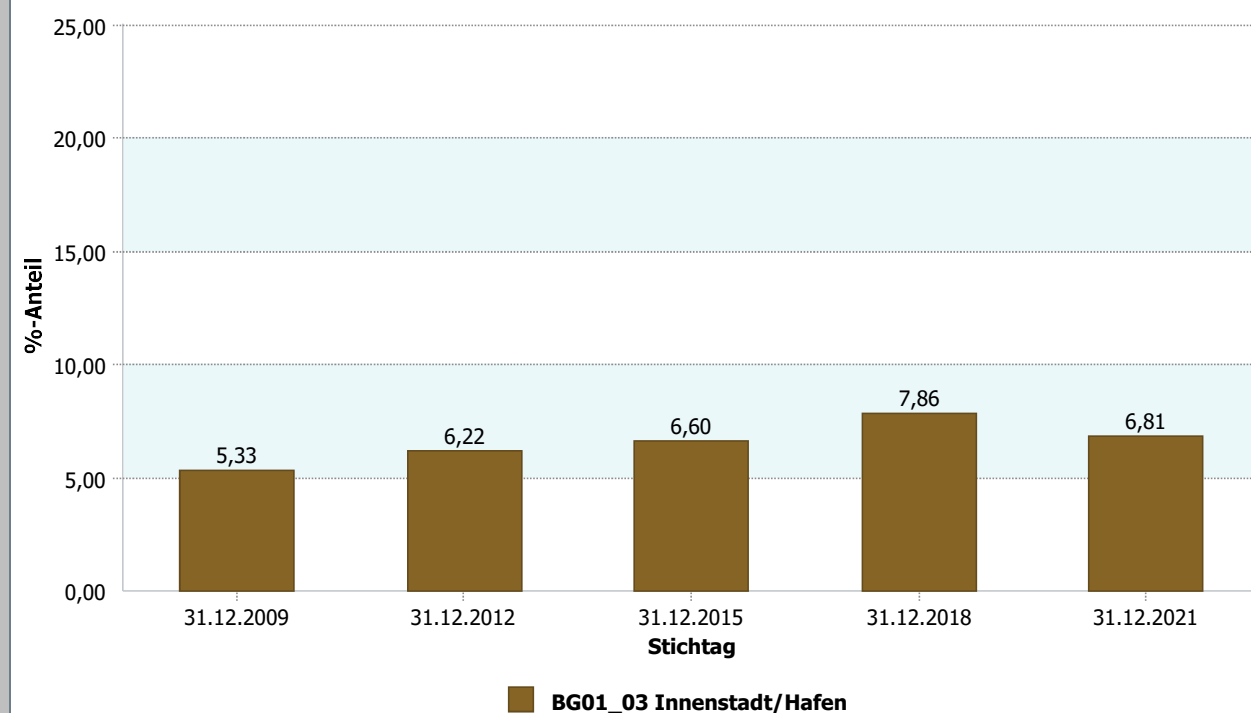
4.2.5 Grundsicherung im Alter (SGB XII)

SGB XII

Innenstadt & Hafengebiet		31.12.2021
02.1.46 Anteil Grundsicherung SGB XII ab 65 Jahre an allen Einwohnern ab 65 Jahre		6,81
31.12.2021	02.1.46 Anteil Grundsicherung SGB XII ab 65 Jahre an allen Einwohnern ab 65 Jahre	
Stadt Neuss	4,46	
Innenstadt & Hafengebiet		31.12.2021
02 Empfänger von Grundsicherung ab 65 Jahre, gesamt		181

Datenhistorie

Entwicklung Leistungsbezug Grundsicherung SGB XII - Anteil



Entwicklung Leistungsbezug Grundsicherung SGB XII - Anzahl

