

02 - Dreikönigenviertel



4.1 Indizes

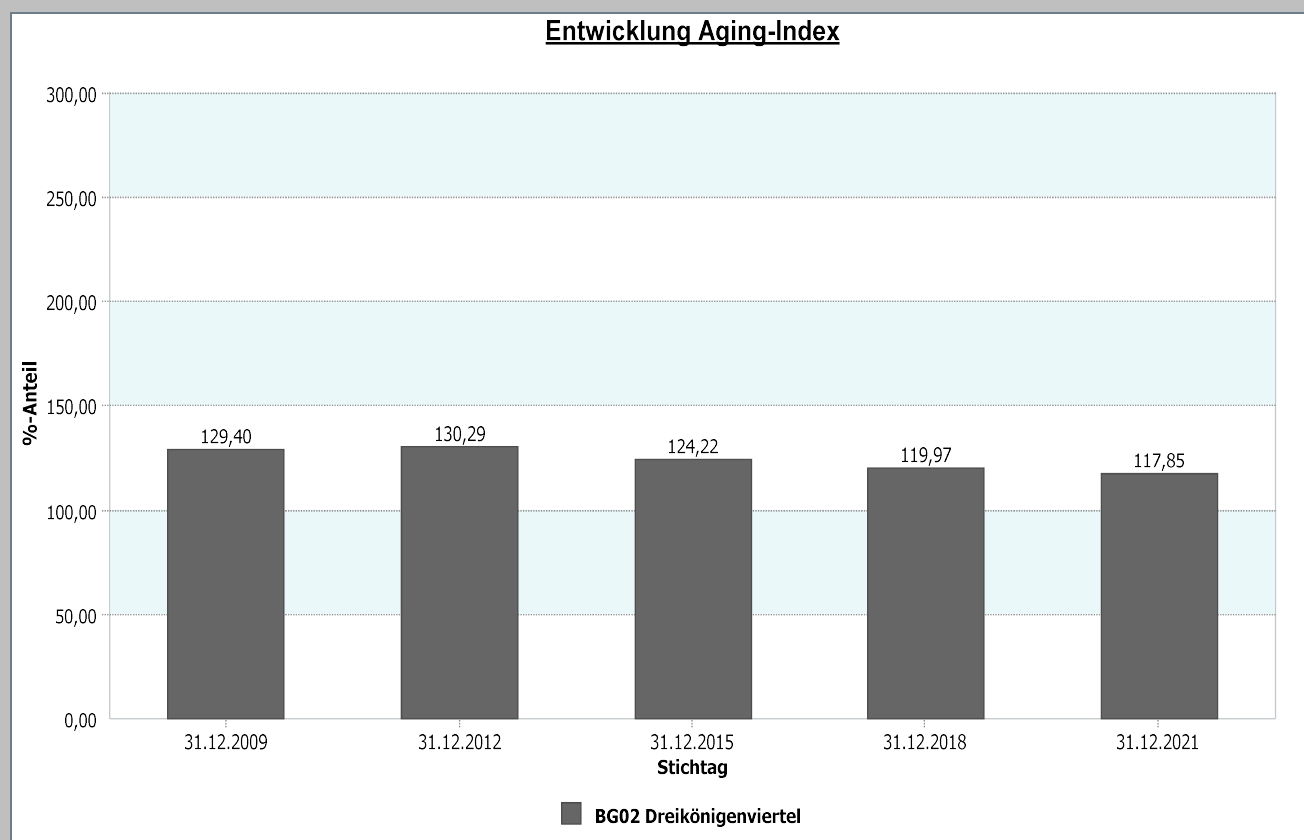
4.1.9 Aging-Index



Dreikönigenviertel	31.12.2021
<u>Aging-Index</u> (Anzahl Ältere je 100 Jüngere)	117,85

31.12.2021	<u>Aging-Index</u> (Anzahl Ältere je 100 Jüngere)
Stadt Neuss	106,41

Datenhistorie



02 - Dreikönigenviertel



4.1 Indizes

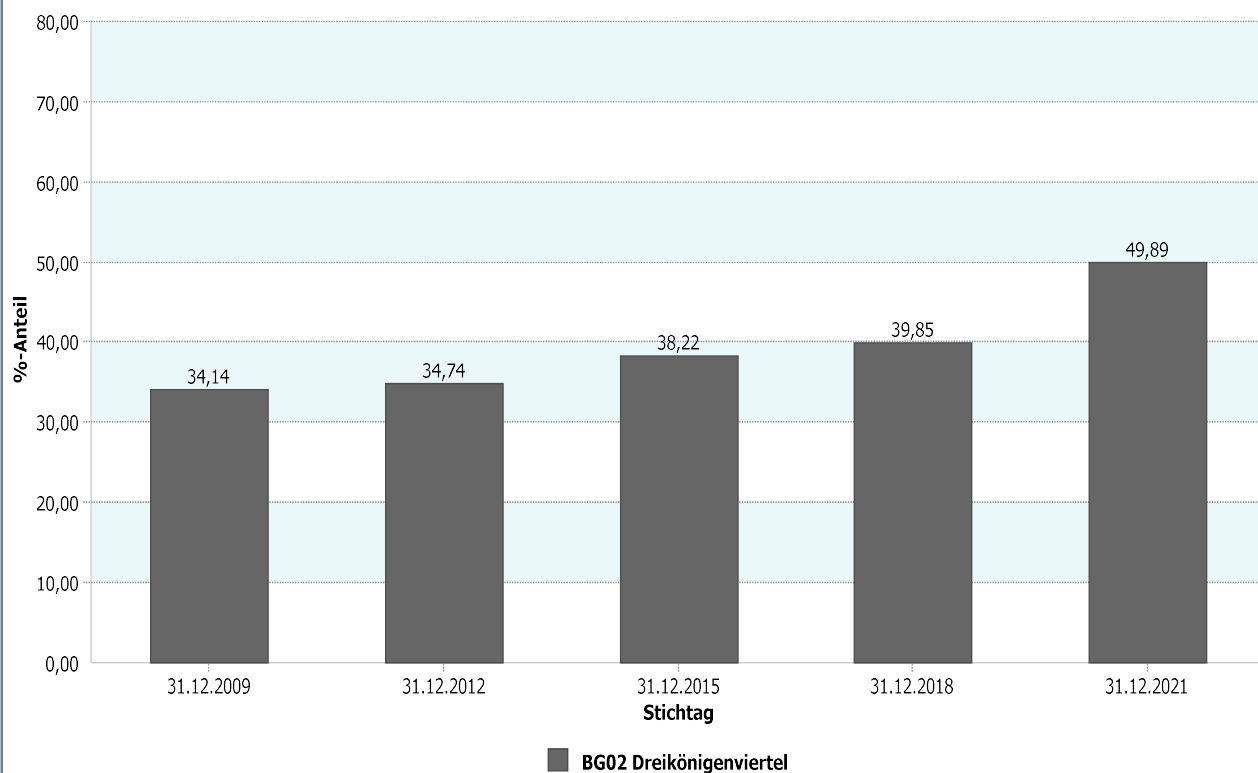
4.1.10 Greying-Index



Dreikönigenviertel		31.12.2021
<u>Greying-Index</u> (Anzahl der Hochaltrigen je 100 „junge Alte“)		49,89
31.12.2021	<u>Greying – Index</u> (Anzahl der Hochaltrigen je 100 „junge Alte“)	
Stadt Neuss	49,02	

Datenhistorie

Entwicklung Greying-Index



02 - Dreikönigenviertel



4.1 Indizes

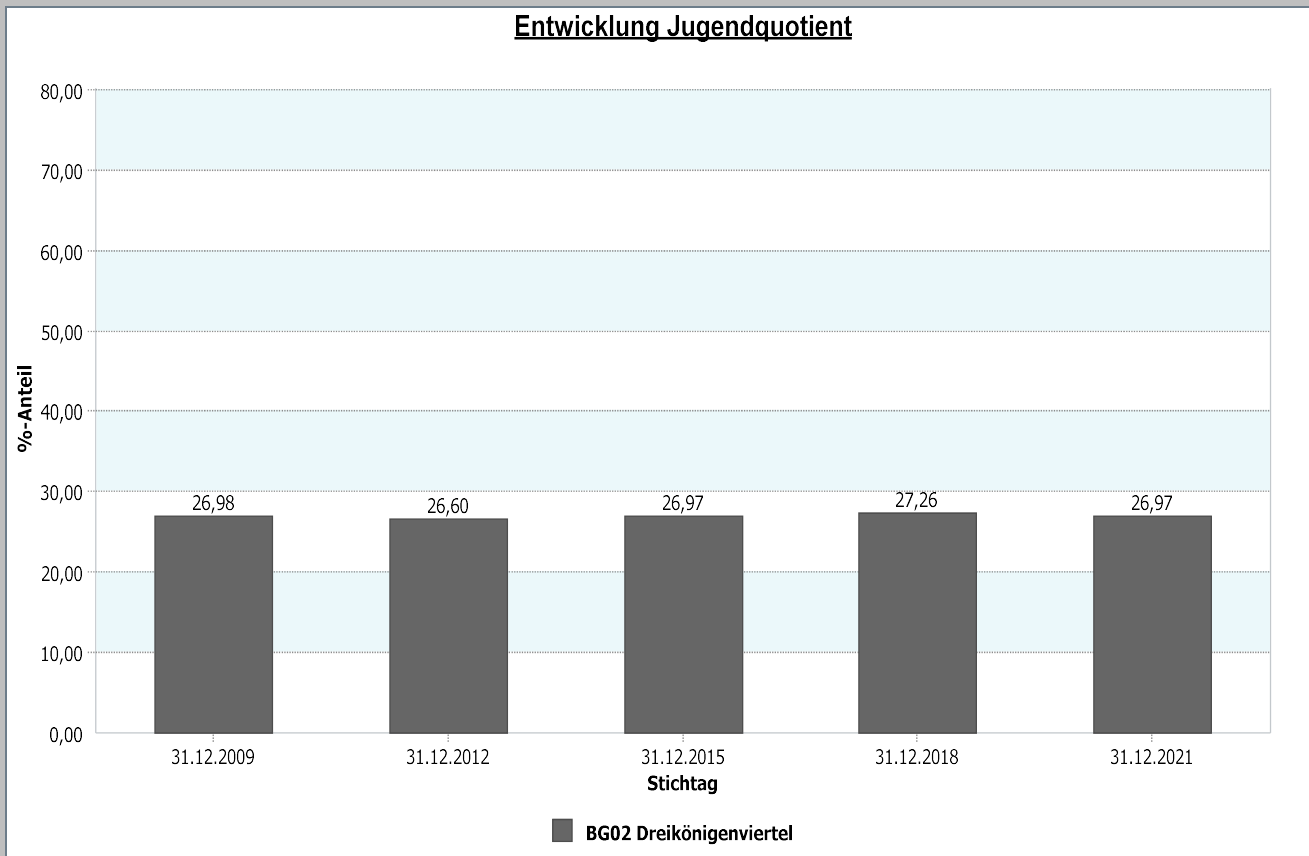
4.1.11 Jugendquotient



Dreikönigenviertel	31.12.2021
Jugendquotient (Anzahl Kinder und Jugendliche je 100 Erwerbsfähige)	26,97

31.12.2021	<u>Jugendquotient</u> (Anzahl Kinder und Jugendliche je 100 Erwerbsfähige)
Stadt Neuss	33,35

Datenhistorie



02 - Dreikönigenviertel



4.1 Indizes

4.1.12 Altenquotient



Dreikönigenviertel		31.12.2021
Altenquotient (Anzahl ältere Menschen je 100 Erwerbstätige)		31,78
31.12.2021	Altenquotient (Anzahl ältere Menschen je 100 Erwerbstätige)	
Stadt Neuss	35,49	

Datenhistorie

Entwicklung Jugendquotient

