

# 02 - Dreikönigenviertel



## 5.1 Faktoren



Die Faktoren wurden themenbezogen auf der Basis der in der Datenanalyse dargestellten Daten gebildet.

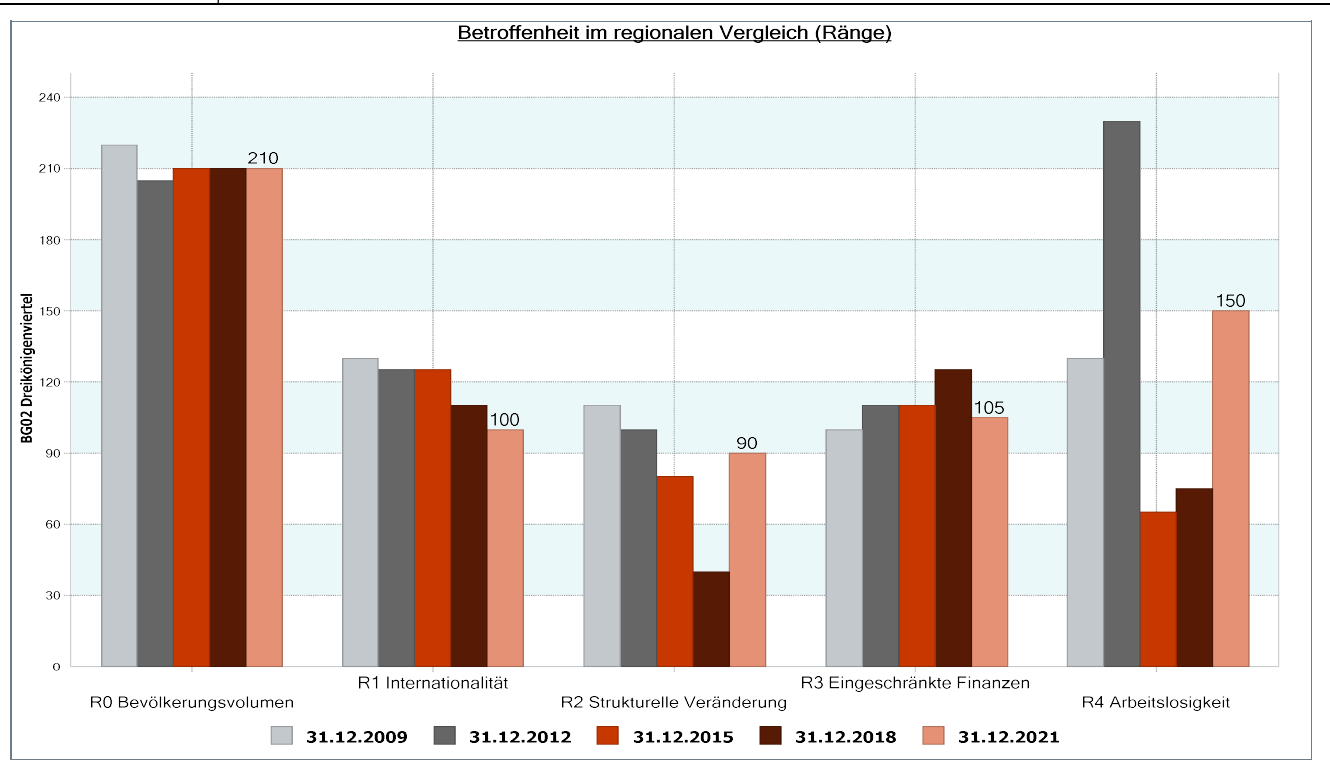
An dieser Stelle wird nochmals ausdrücklich darauf hingewiesen, dass **die Zahlenwerte aller dargestellten Faktoren lediglich der relativen Bewertung der Bezirke untereinander dienen und keine Rückschlüsse auf die Anzahl oder Anteile der Betroffenen in den jeweiligen Bezirken zulassen.**

## 5.2 Thematische Faktoren – regionale Rangfolgen





### Maximum 240 Punkte

Die Höhe des Faktors spiegelt die **relative Betroffenheit** des einzelnen Bezirks **im Vergleich zu allen anderen Bezirken** wieder<sup>1</sup>.

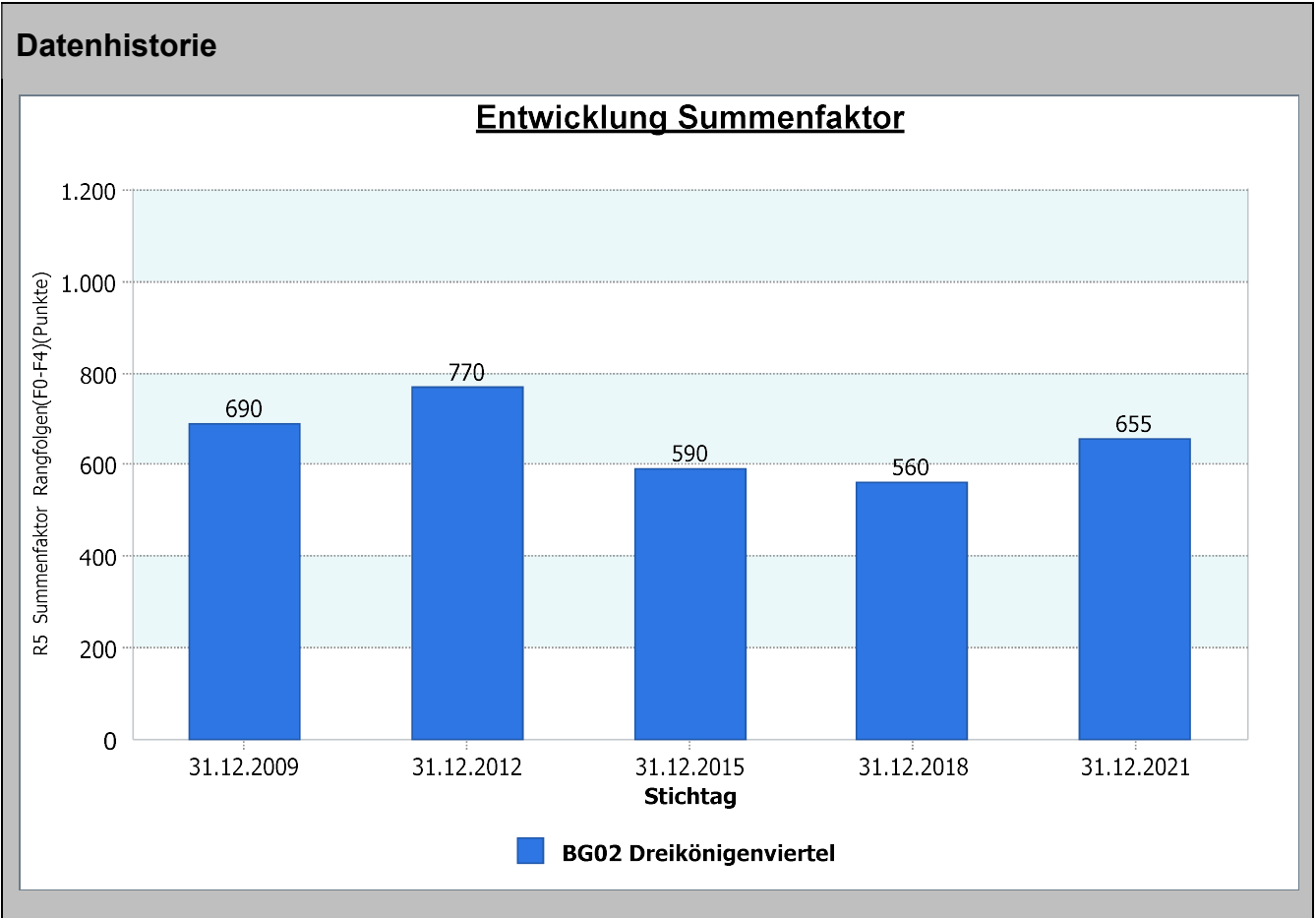


<sup>1</sup> Bezüglich weiterer Informationen zu den Faktoren wird auf die gesamtstädtischen thematischen Ausführungen verwiesen.

### 5.3 Thematische Faktoren – F5 - Summenfaktor Rangfolgen (F0-F4)

	<p>Die einzelnen Faktoren wurden zusammengefasst, um <b>die relative Gesamtbetroffenheit</b> der jeweiligen Bezirke <b>im Vergleich miteinander darstellen</b> zu können.</p>
	<p><b>Maximum 1.200 Punkte</b></p> <p>Die Höhe des Faktors spiegelt die <b>relative Gesamtbetroffenheit</b> des einzelnen Bezirks <b>im Vergleich zu allen anderen Bezirken</b> wieder<sup>2</sup>.</p>

<h2>31.12.2021</h2>	<p>R5 Summenfaktor Rangfolgen (F0-F4)</p>
<p><b>Dreikönigenviertel</b></p>	<p><b>655</b></p>



<sup>2</sup> Bezüglich weiterer Informationen zu den Faktoren wird auf die gesamtstädtischen thematischen Ausführungen verwiesen.