

# 05 - Augustinusviertel



## 4.1 Indizes

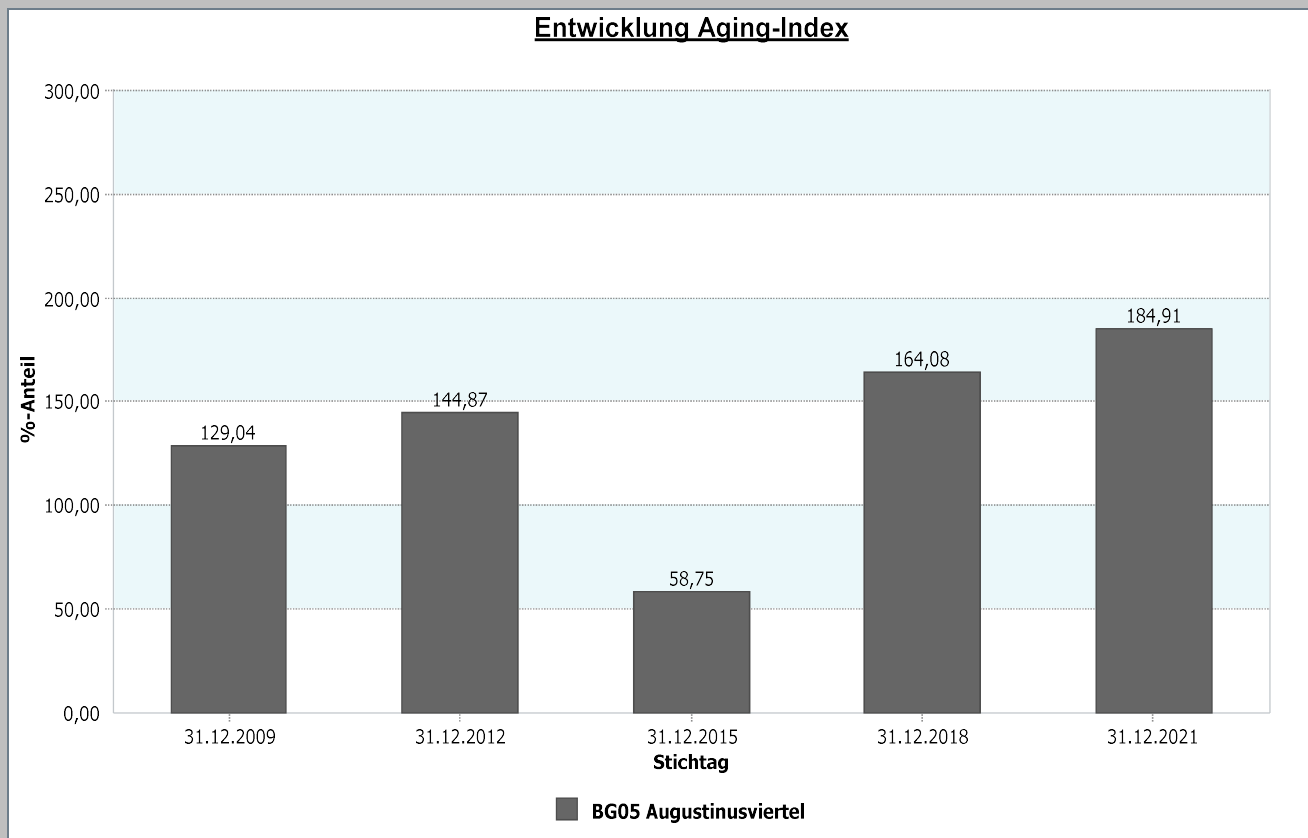
### 4.1.9 Aging-Index



<b>Augustinusviertel</b>	<b>31.12.2021</b>
<b>Aging-Index (Anzahl Ältere je 100 Jüngere)</b>	<b>184,91</b>

<b>31.12.2021</b>	<b>Aging-Index (Anzahl Ältere je 100 Jüngere)</b>
<b>Stadt Neuss</b>	<b>106,41</b>

### Datenhistorie



# 05 - Augustinusviertel



## 4.1 Indizes

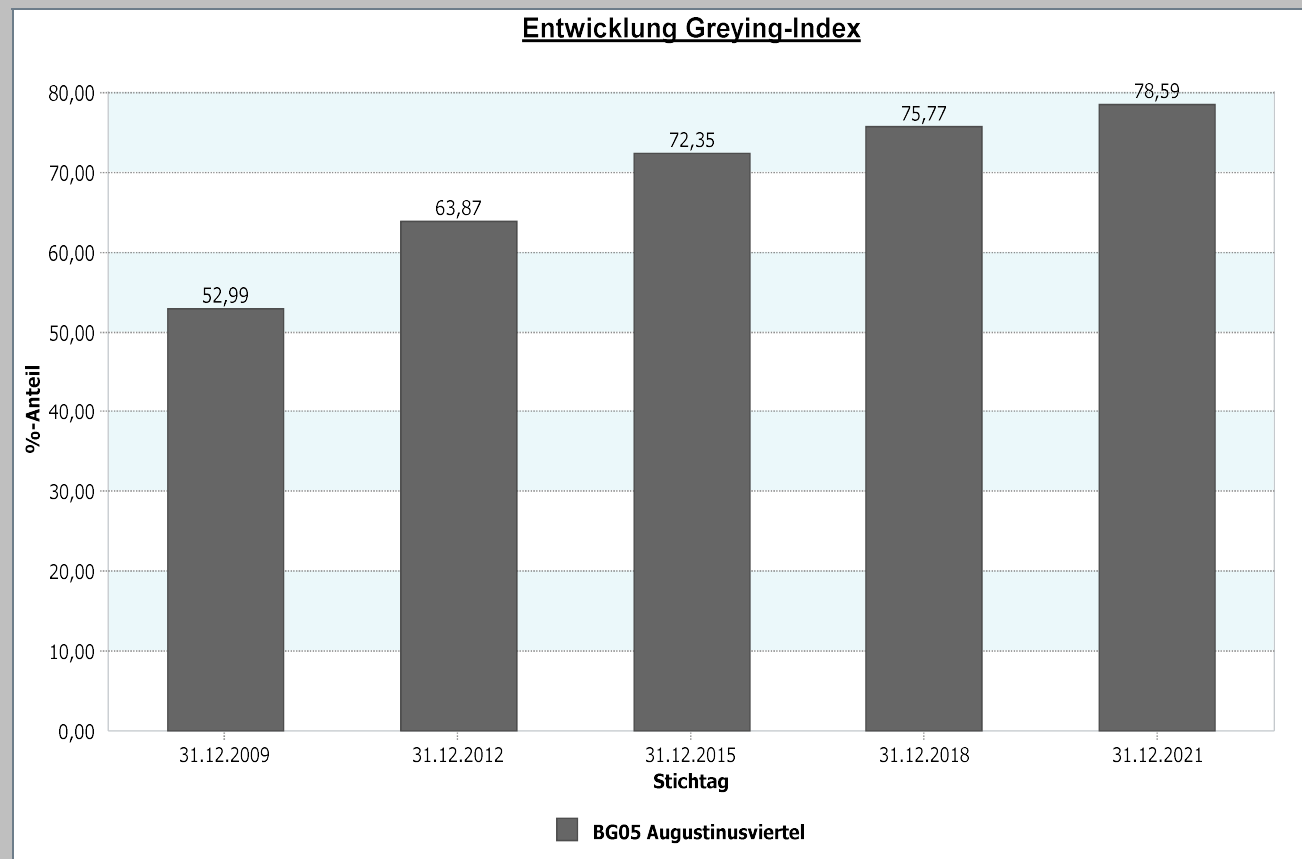
### 4.1.10 Greying-Index



<b>Augustinusviertel</b>	<b>31.12.2021</b>
<b>Greying-Index</b> (Anzahl der Hochaltrigen je 100 „junge Alte“)	<b>78,59</b>

<b>31.12.2021</b>	<b>Greying – Index</b> (Anzahl der Hochaltrigen je 100 „junge Alte“)
Stadt Neuss	49,02

## Datenhistorie



# 05 - Augustinusviertel



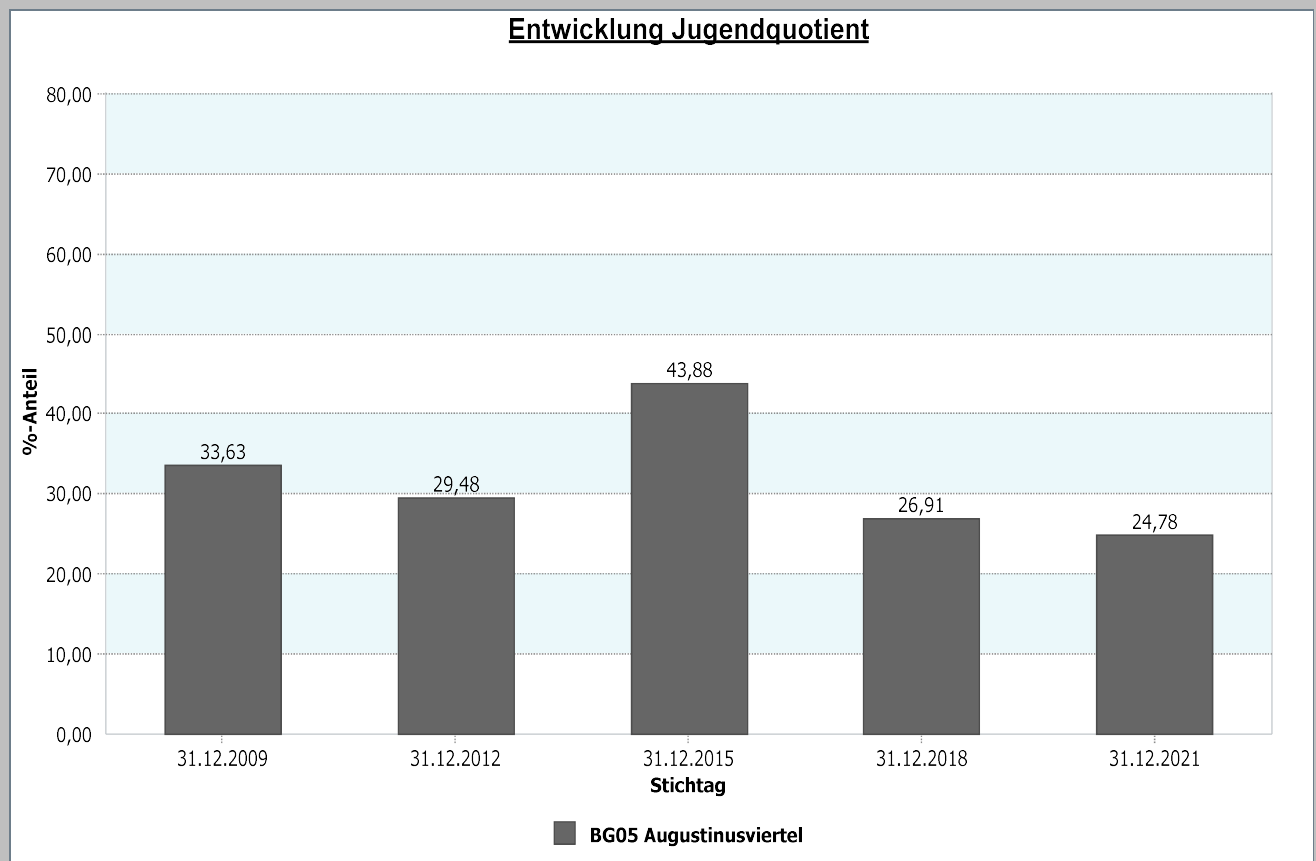
## 4.1 Indizes

### 4.1.11 Jugendquotient



<b>Augustinusviertel</b>		<b>31.12.2021</b>
<b>Jugendquotient</b> (Anzahl Kinder und Jugendliche je 100 Erwerbsfähige)		<b>24,78</b>
<b>31.12.2021</b>	<b>Jugendquotient (Anzahl Kinder und Jugendliche je 100 Erwerbsfähige)</b>	
Stadt Neuss	33,35	

### Datenhistorie



# 05 - Augustinusviertel



## 4.1 Indizes

### 4.1.12 Altenquotient



<b>Augustinusviertel</b>		<b>31.12.2021</b>
<b>Altenquotient</b> (Anzahl ältere Menschen je 100 Erwerbstätige)		<b>45,82</b>
<b>31.12.2021</b>	<b>Altenquotient (Anzahl ältere Menschen je 100 Erwerbstätige)</b>	
Stadt Neuss	35,49	

## Datenhistorie

Entwicklung Altenquotient

