

06 - Gnadental



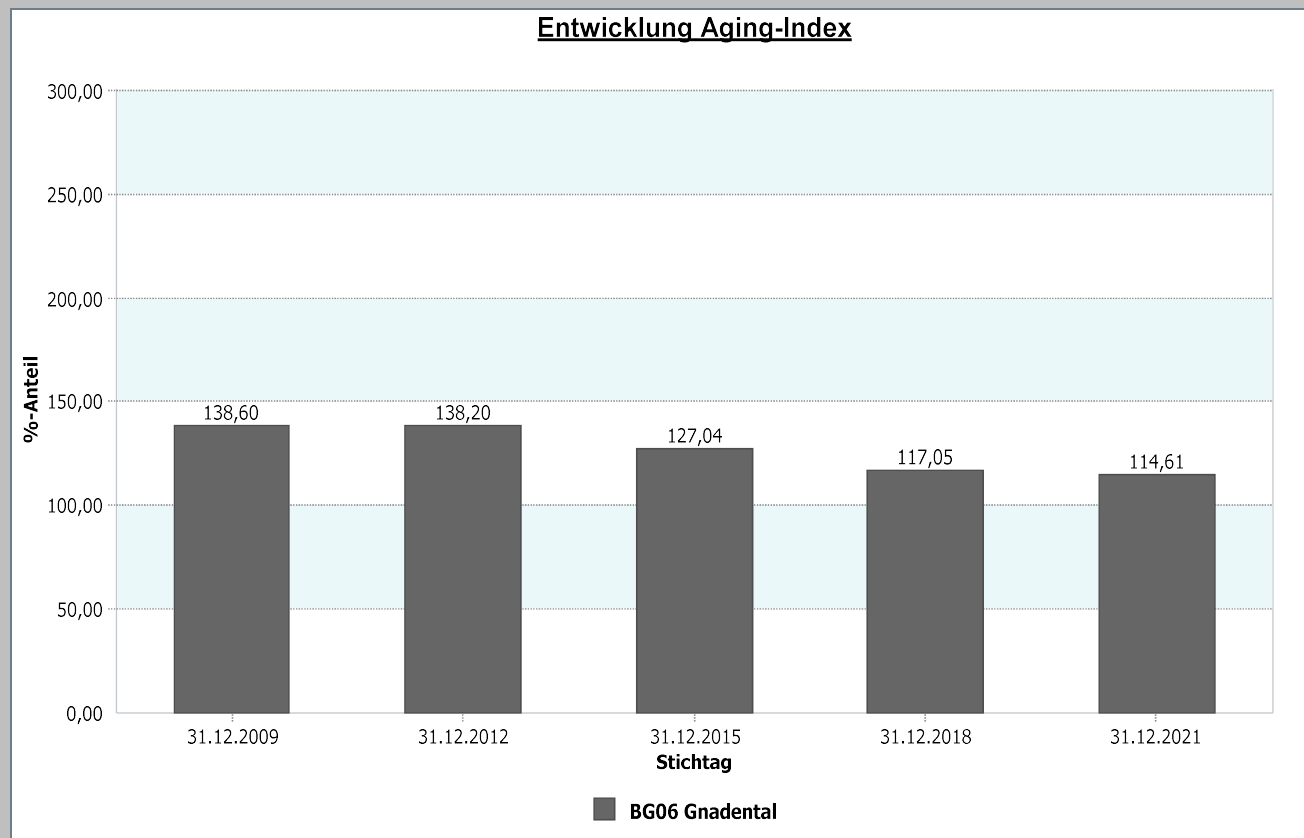
4.1 Indizes

4.1.9 Aging-Index



Gnadental		31.12.2021
<u>Aging-Index</u> (Anzahl Ältere je 100 Jüngere)		114,61
31.12.2021	<u>Aging-Index</u> (Anzahl Ältere je 100 Jüngere)	
Stadt Neuss	106,41	

Datenhistorie



06 - Gnadental



4.1 Indizes

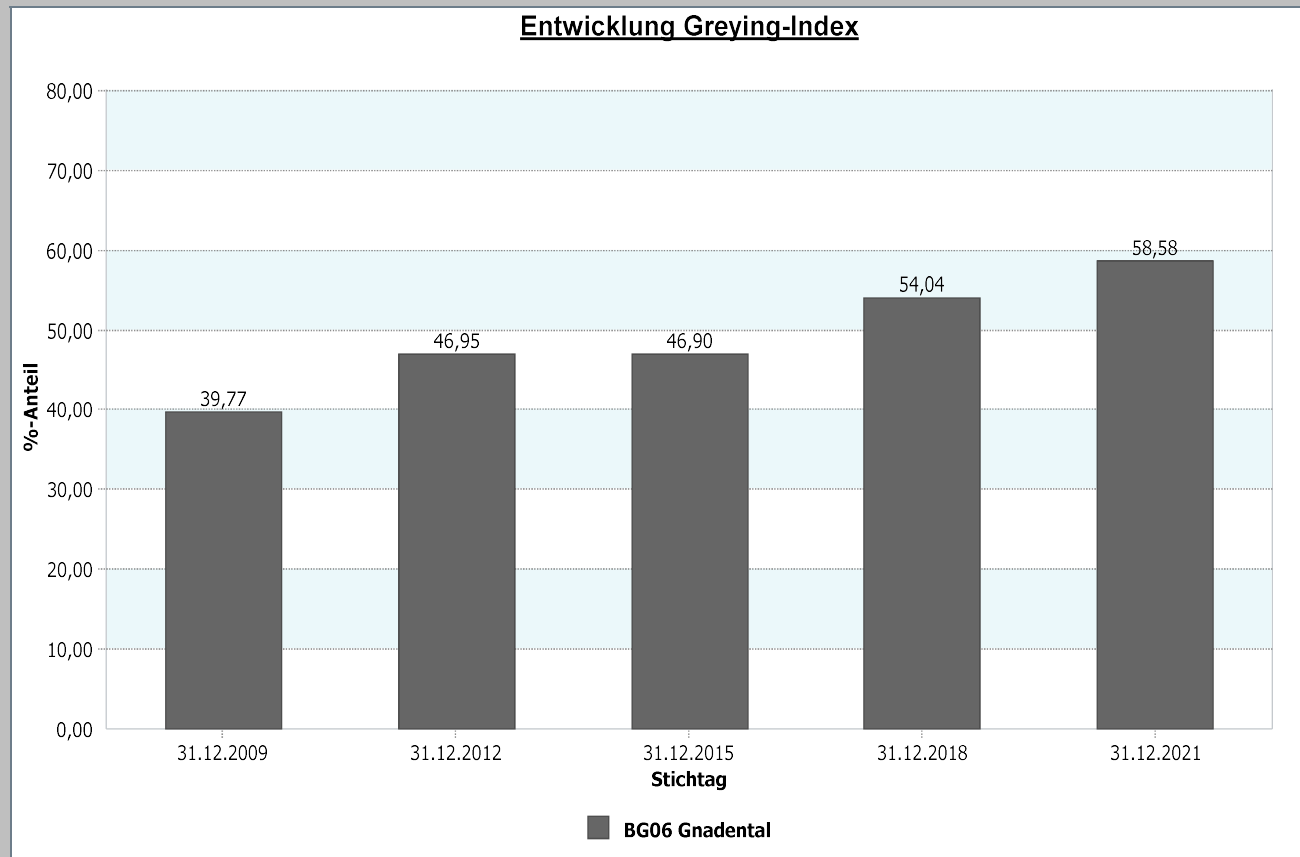
4.1.10 Greying-Index



Gnadental		31.12.2021
Greying-Index (Anzahl der Hochaltrigen je 100 „junge Alte“)		58,58
31.12.2021	Greying – Index (Anzahl der Hochaltrigen je 100 „junge Alte“)	
Stadt Neuss	49,02	

Datenhistorie

Entwicklung Greying-Index



06 - Gnadental



4.1 Indizes

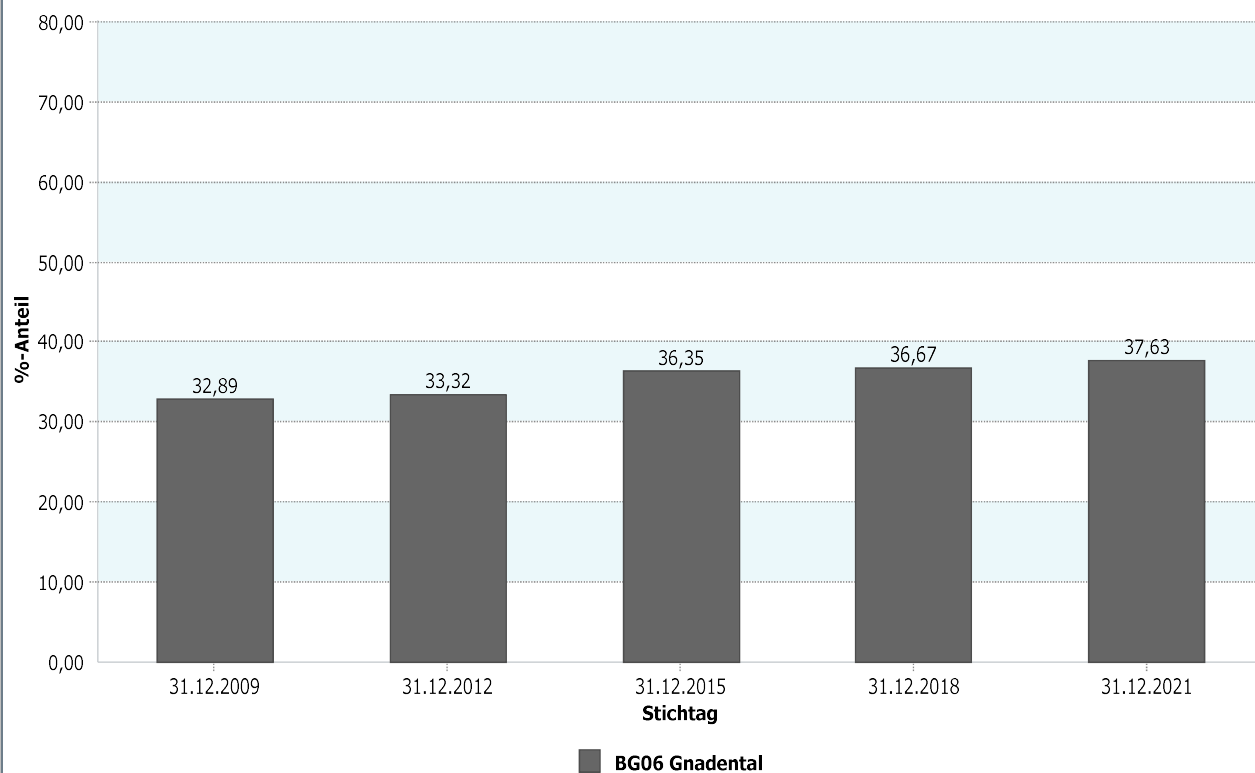
4.1.11 Jugendquotient



Gnadental		31.12.2021
Jugendquotient (Anzahl Kinder und Jugendliche je 100 Erwerbsfähige)		37,63
31.12.2021	Jugendquotient (Anzahl Kinder und Jugendliche je 100 Erwerbsfähige)	
Stadt Neuss	33,35	

Datenhistorie

Entwicklung Jugendquotient



06 - Gnadental



4.1 Indizes

4.1.12 Altenquotient



Gnadental	31.12.2021
Altenquotient (Anzahl ältere Menschen je 100 Erwerbstätige)	43,13
31.12.2021	Altenquotient (Anzahl ältere Menschen je 100 Erwerbstätige)
Stadt Neuss	35,49

Datenhistorie

Entwicklung Altenquotient

