

09 - Weckhoven



4.1 Indizes

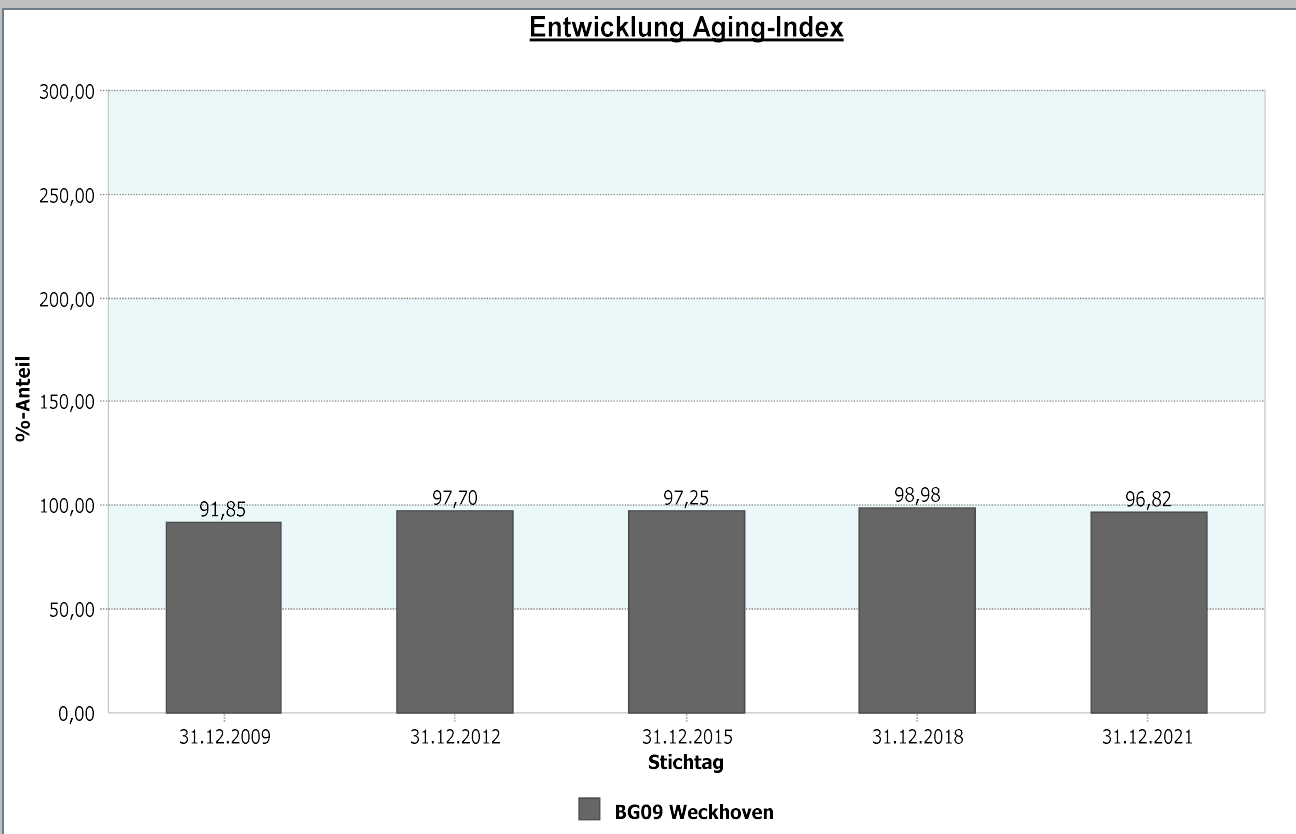
4.1.9 Aging-Index



Weckhoven	31.12.2021
Aging-Index (Anzahl Ältere je 100 Jüngere)	96,82
31.12.2021	Aging-Index (Anzahl Ältere je 100 Jüngere)
Stadt Neuss	106,41

Datenhistorie

Entwicklung Aging-Index



09 - Weckhoven



4.1 Indizes

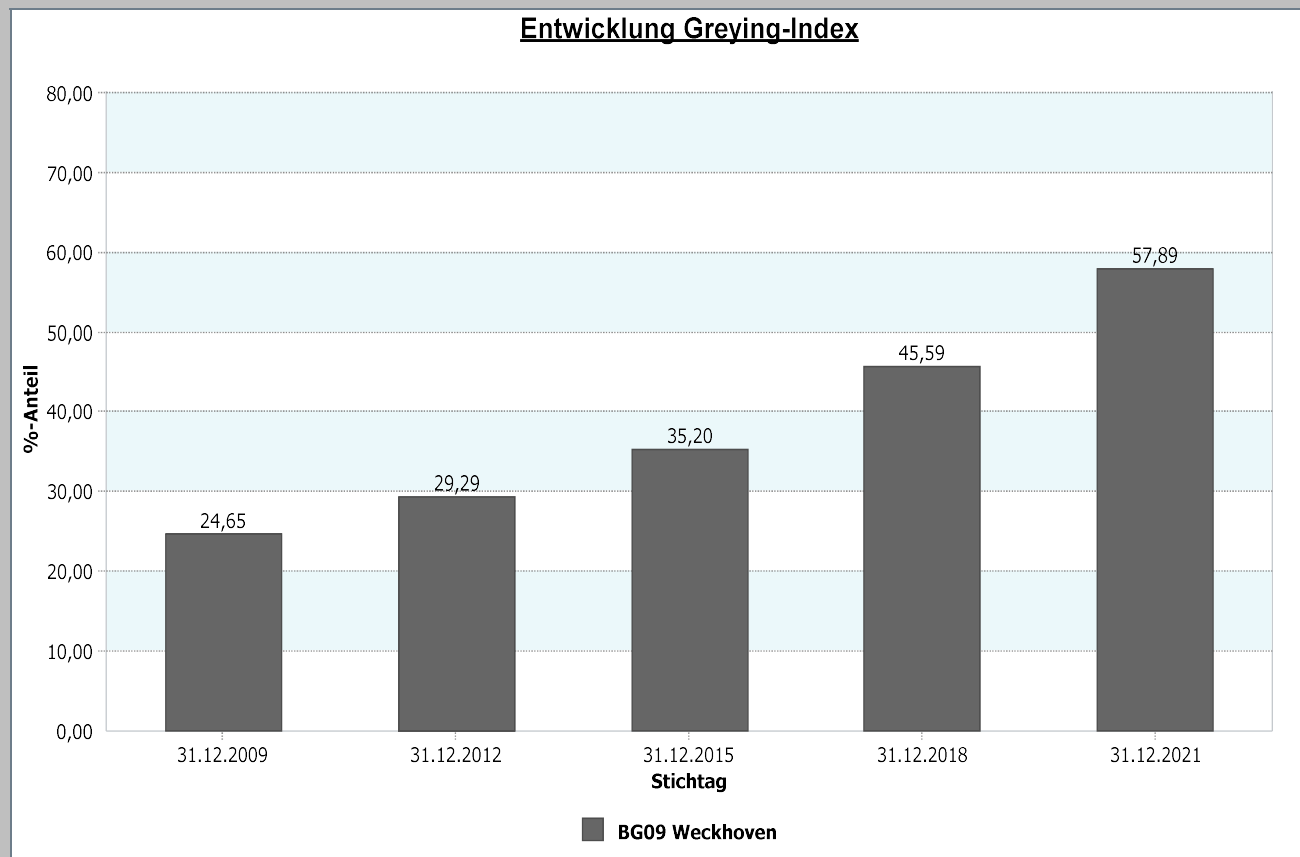
4.1.10 Greying-Index



Weckhoven		31.12.2021
<u>Greying-Index</u> (Anzahl der Hochaltrigen je 100 „junge Alte“)		57,89
31.12.2021	<u>Greying – Index</u> (Anzahl der Hochaltrigen je 100 „junge Alte“)	
Stadt Neuss	49,02	

Datenhistorie

Entwicklung Greying-Index



09 - Weckhoven



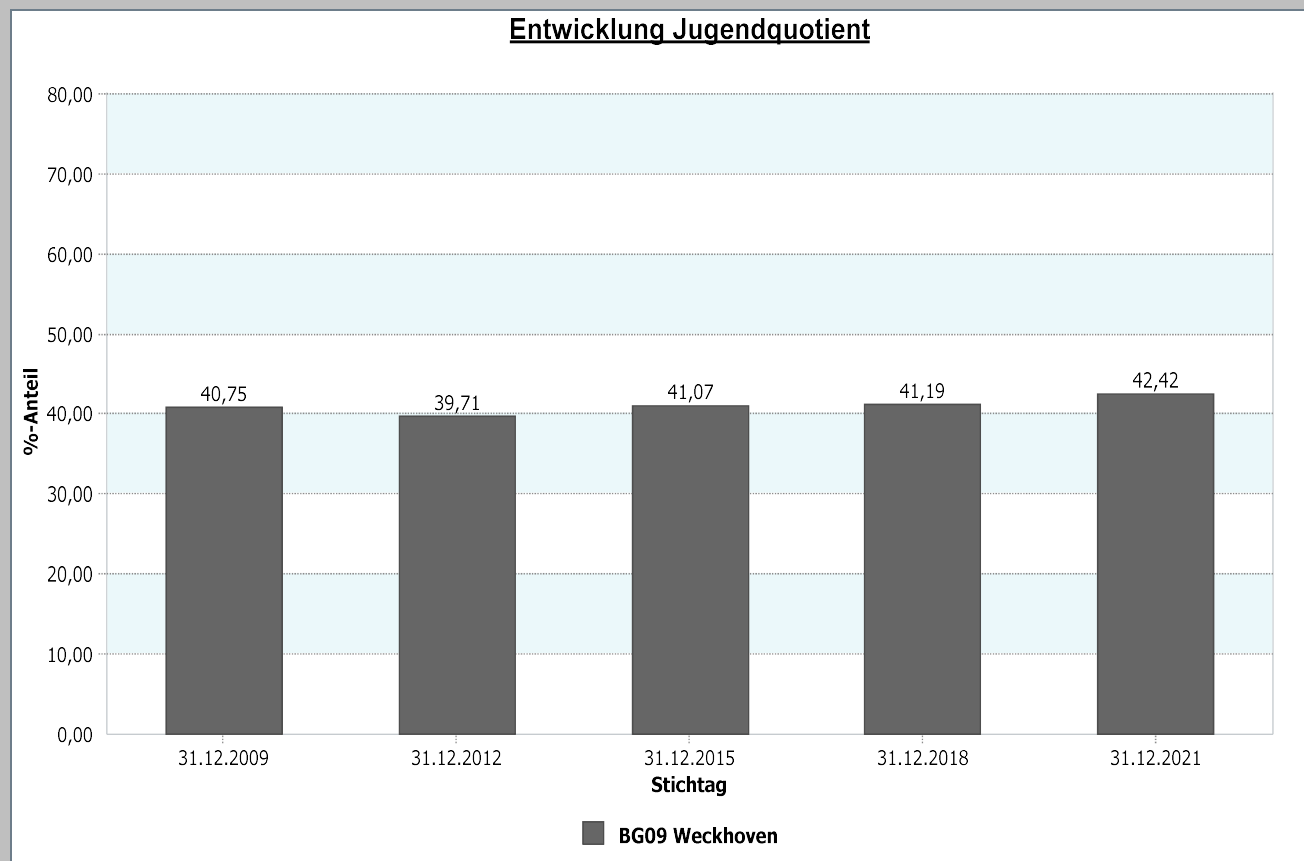
4.1 Indizes

4.1.11 Jugendquotient



Weckhoven		31.12.2021
Jugendquotient (Anzahl Kinder und Jugendliche je 100 Erwerbsfähige)		42,42
31.12.2021	Jugendquotient (Anzahl Kinder und Jugendliche je 100 Erwerbsfähige)	
Stadt Neuss	33,35	

Datenhistorie



09 - Weckhoven



4.1 Indizes

4.1.12 Altenquotient



Weckhoven	31.12.2021
Altenquotient (Anzahl ältere Menschen je 100 Erwerbstätige)	41,07
31.12.2021	Altenquotient (Anzahl ältere Menschen je 100 Erwerbstätige)
Stadt Neuss	35,49

Datenhistorie

